

METALL-ZAVOD



Каталог продукции


Производство металлической мебели





Архивные шкафы

6




Шкафы для одежды и личных вещей

26



Стеллажи

62



Верстаки

102



🏠 Коллектив компании **Металл-Завод** - это команда, каждый день применяющая свои знания, опыт, а также инновационные инструменты, оборудование при проектировании и производстве стеллажей, шкафов высокого качества и надёжности.


При производстве продукции мы стремимся оптимизировать наши процессы, чтобы сохранить сырьё и сократить расход всех видов энергии.

Все производимые нами изделия окрашены специальной порошковой краской, защищая изделия от воздействия внешних факторов.

Мы проектируем мебель, которая может удовлетворить все Ваши потребности, хорошо впишется в любой интерьер, “поможет” более эргономично использовать пространство.

Мы стараемся разрабатывать нашу продукцию простой, удобной, надёжной в использовании и обслуживании. Каждая деталь может быть легко заменена, что, практически, не ограничивает срок службы изделия.


Наша продукция не наносит вреда экологии. Даже после окончания срока службы 99% подлежит вторичной переработке.

В упаковке нашей продукции мы используем картон, сделанный из переработанных материалов. 



Мы оптимизируем каждый шаг

Машины и оборудование позволяют нам предлагать конкурентоспособные цены, не отказываясь от передового дизайна.



АРХИВНЫЕ ШКАФЫ

AL

Шкафы архивные с раздвижными дверьми



**AL1896**

Ширина: 960
Глубина: 450
Высота: 1850
3 полки

**AL2012**

Ширина: 1200
Глубина: 450
Высота: 2000
4 полки

**AL2015**

Ширина: 1500
Глубина: 450
Высота: 2000
4 полки

**AL2018**

Ширина: 1800
Глубина: 450
Высота: 2000
4 полки

- ▶ Оптимальны для использования в офисах. Эффективны в небольших помещениях.
- ▶ Шкафы-купе AL односекционные (две двери-купе) комплектуются в зависимости от модели: три или четыре полки, один замок

- ▶ Полки в шкафах серии AL устанавливаются на металлические полкодержатели, которые надежно фиксируются в специальных отверстиях на боковой стенке шкафа. Шаг регулировки полок по высоте - 50 мм
- ▶ Шкафы сборно-разборные, собираются при помощи резьбовых винтов и винтов-саморезов
- ▶ Поставляются в разобранном виде

ИНФОРМАЦИЯ

Модель шкафа	Максимальная нагрузка на полку, кг
AL 1896	100
AL 2012, AL 2015	90
AL 2018	75



РОЛИКИ - Двери навешиваются на ролики, которые обеспечивают бесшумное скольжение дверей

ЗАМОК-КНОПКА - Надежно запирает и блокирует открывание дверей

ПЛАСТИКОВАЯ РУЧКА - Фиксируется системой защелкивания в отверстии двери


ДЕМПФЕР - Амортизирует дверь, сохраняя полимерное порошковое покрытие корпуса шкафа, в местах соприкосновения с дверьми.




Модель	размеры, мм			вес	габариты упаковки	комплектация
	высота	ширина	глубина			
ШКАФЫ АРХИВНЫЕ AL						
AL 1896 разборный	1850	960	450	59	1015x520x250 1830x550x130	3 регулируемые полки, замок-кнопка, сборный корпус на винтах, двери-купе, шкаф окрашен порошковой краской RAL 7035, нагрузка на полку - 100 кг.
AL 2012 разборный	2000	1200	450	73	1255x520x280 2030x670x130	4 регулируемые полки, замок-кнопка, сборный корпус на винтах, двери-купе, шкаф окрашен порошковой краской RAL 7035, нагрузка на полку - 90 кг.
AL 2015 разборный	2000	1500	450	86	1930x590x95 2005x470x135 1930x770x80	4 регулируемые полки, замок-кнопка, сборный корпус на винтах, двери-купе, шкаф окрашен порошковой краской RAL 7035, нагрузка на полку - 90 кг.
AL 2018 разборный	2000	1800	450	105	1915x930x40 2010x500x65 1930x640x115	4 регулируемые полки, замок-кнопка, сборный корпус на винтах, двери-купе, шкаф окрашен порошковой краской RAL 7035, нагрузка на полку - 75 кг.

Модель	Дополнительные опции			
	Дополнительные полки	Ригельный замок	Петля под навесной замок	Замок повышенной секретности
ШКАФЫ АРХИВНЫЕ AL				
AL 1896 разборный	•			
AL 2012 разборный	•			
AL 2015 разборный	•			
AL 2018 разборный	•			



 Наша продукция может быть выпущена в любой палитре и в различных цветовых сочетаниях по Вашему заказу*

В этих цветах поставка возможно в максимально сжатые сроки



IQ allround
the every place system

Bantex

Bantex

Bantex

Раздвижные двери открываются и закрываются в своей же плоскости, что позволяет грамотно подходить к использованию свободного пространства помещения.



ALS

Шкафы архивные с раздвижными дверьми



**ALS 8896**

Ширина: 960
Глубина: 450
Высота: 880
1 полка

**ALS 8812**

Ширина: 1200
Глубина: 450
Высота: 880
1 полка

**ALS 8815**

Ширина: 1500
Глубина: 450
Высота: 880
1 полка

**ALS 8818**

Ширина: 1800
Глубина: 450
Высота: 880
1 полка

- ▶ Оптимальны для использования в офисах. Эффективны в небольших помещениях.
- ▶ Шкафы-купе ALS односекционные (две двери-купе) комплектуются одной полкой

- ▶ Полка шкафа устанавливается на металлические полкодержатели специальной формы, которые надежно фиксируются в ленточных полкодержателях на боковых стенках. Шаг регулировки полки по высоте - 50 мм

- ▶ Шкафы сборно-разборные, собираются при помощи резьбовых винтов и винтов-саморезов

- ▶ Поставляются в разобранном виде

ИНФОРМАЦИЯ

Модель шкафа	Максимальная нагрузка на полку, кг
ALS 8896	100
ALS 8812, ALS 8815	90
ALS 8818	75



РОЛИКИ - Двери навешиваются на ролики, которые обеспечивают бесшумное скольжение дверей

ЗАМОК-КНОПКА - Надежно запирает и блокирует открывание дверей


ПЛАСТИКОВАЯ РУЧКА - Фиксируется системой защелкивания в отверстии двери

ДЕМПФЕР - Амортизирует дверь, сохраняя полимерное порошковое покрытие корпуса шкафа, в местах соприкосновения с дверью.




Модель	размеры, мм			вес	габариты упаковки	комплектация
	высота	ширина	глубина			
ШКАФЫ АРХИВНЫЕ ALS						
ALS 8896 разборный	880	960	450	32	1015x520x190 920x550x140	1 регулируемая полка, замок-кнопка, сборный корпус на винтах, двери-купе, шкаф окрашен порошковой краской RAL 7035, нагрузка на полку - 100 кг.
ALS 8812 разборный	880	1200	450	32	1255x520x190 920x670x140	1 регулируемая полка, замок-кнопка, сборный корпус на винтах, двери-купе, шкаф окрашен порошковой краской RAL 7035, нагрузка на полку - 90 кг.
ALS 8815 разборный	880	1500	450	38	1550x520x190 920x820x140	1 регулируемая полка, замок-кнопка, сборный корпус на винтах, двери-купе, шкаф окрашен порошковой краской RAL 7035, нагрузка на полку - 90 кг.
ALS 8818 разборный	880	1800	450	57	1840x520x190 940x820x140	1 регулируемая полка, замок-кнопка, сборный корпус на винтах, двери-купе, шкаф окрашен порошковой краской RAL 7035, нагрузка на полку - 75 кг.



 Демпфер амортизирует дверь, исключая жесткое закрытие дверей



 Наша продукция может быть выпущена в любой палитре и в различных цветовых сочетаниях по Вашему заказу*

В этих цветах поставка возможно в максимально сжатые сроки





В шкаф может входить,
в зависимости от
модели, от 34 до 64 папок

ИНФОРМАЦИЯ 

Модель	Дополнительные опции			
	Дополнительные полки	Ригельный замок	Петля под навесной замок	Замок повышенной секретности
ШКАФЫ АРХИВНЫЕ ALS				
ALS 8896 разборный	•			
ALS 8812 разборный	•			
ALS 8815 разборный	•			
ALS 8818 разборный	•			



ALR

Шкафы архивные с распашными дверьми



**ALR 2010**

Ширина: 1000
Глубина: 450
Высота: 2000
3 полки

**ALR 1896**

Ширина: 960
Глубина: 450
Высота: 1850
3 полки

**ALR 8810**

Ширина: 1000
Глубина: 450
Высота: 880
1 полка

**ALR 8896**

Ширина: 960
Глубина: 450
Высота: 880
1 полка

- Оптимальны для использования в организациях, компаниях, учреждениях и предприятиях
- Шкафы ALR односекционные (две двери) комплектуются в зависимости от модели: одна или три полки, один замок, ригельная система запирания
- Полки шкафа устанавливаются на металлические полкодержатели специальной формы, которые надежно фиксируются в ленточных полкодержателях на боковых стенках. Шаг регулировки полок по высоте - 50 мм
- Шкафы сборно-разборные, собираются при помощи резьбовых винтов и винтов-саморезов
- Поставляются в разобранном виде
- Максимально допустимая равномерно распределенная нагрузка на полку ALR 1896, ALR 2010, ALR 8810, ALR 8896 - 100 кг



ЗАМОК РИГЕЛЬНЫЙ осуществляет запирание двери в трех точках

ПОТАЙНЫЕ ДВЕРНЫЕ ПЕТЛИ - Не видны на лицевой стороне изделия

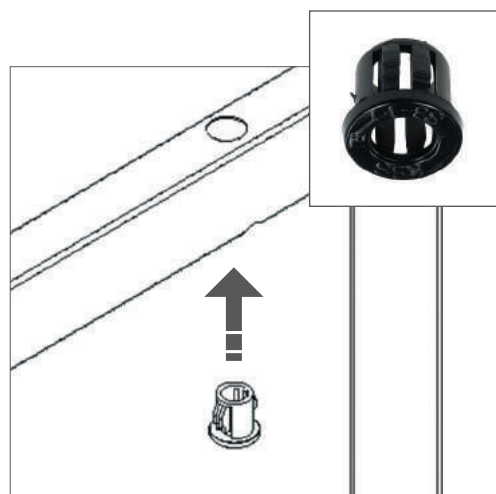
ПЛАСТМАССОВАЯ ВТУЛКА обеспечивает бесшумность и плавность хода ригеля



Модель	размеры, мм			вес	габариты упаковки	комплектация
	высота	ширина	глубина			
ШКАФЫ АРХИВНЫЕ ALR						
ALR - 1896 разборный	1850	960	450	57	1020x510x290 1830x550x130	одна секция, 3 регулируемые полки, ригельный замок-ручка, сборный корпус на винтах, шкаф окрашен порошковой краской RAL 7035, нагрузка на полку - 100 кг.
ALR - 2010 разборный	2000	1000	450	64	1035x510x290 2020x650x130	одна секция, 3 регулируемые полки, ригельный замок-ручка, сборный корпус на винтах, шкаф окрашен порошковой краской RAL 7035, нагрузка на полку - 100 кг.
ALR - 8896 разборный	880	960	450	31	1040x510x180 890x525x120	одна секция, 1 регулируемая полка, ригельный замок-ручка, сборный корпус на винтах, шкаф окрашен порошковой краской RAL 7035, нагрузка на полку - 100 кг.
ALR - 8810 разборный	880	1000	450	33	1040x510x180 890x525x120	одна секция, 1 регулируемая полка, ригельный замок-ручка, сборный корпус на винтах, шкаф окрашен порошковой краской RAL 7035, нагрузка на полку - 100 кг.



В шкафах ALR устанавливаются пластиковые втулки, предназначенные для безшумного движения ригеля



- ▶ Двери коробчатой конструкции цельногнутые с фигурным сложным гибом. На правой двери гиб выполняет функции дверной ручки, на левой исключает автономное открытие двери (без открытия правой двери)



Пластиковая петля позволяет открывать дверь плавно и бесшумно. Угол открывания не менее 110°

ИНФОРМАЦИЯ

Модель	Дополнительные опции		
	Дополнительные полки	Петля под навесной замок	Замок повышенной секретности
ШКАФЫ АРХИВНЫЕ ALR			
ALR - 1896 разборный	•		
ALR - 2010 разборный	•		
ALR - 8896 разборный	•		
ALR - 8810 разборный	•		



Ригельный замок с запирающим в трех точках

В этих цветах поставка возможно в максимально сжатые сроки



И Наша продукция может быть выпущена в любой палитре и в различных цветовых сочетаниях по Вашему заказу*

ШХА

Шкафы архивные с распашными дверьми





ШХА-850(40)
 Ширина: 850
 Глубина: 385
 Высота: 1850
 3 полки



ШХА-850(50)
 Ширина: 850
 Глубина: 500
 Высота: 1850
 3 полки



ШХА-900(40)
 Ширина: 910
 Глубина: 385
 Высота: 1850
 4 полки



ШХА-900(50)
 Ширина: 910
 Глубина: 500
 Высота: 1850
 4 полки



ШХА/2-850(40)
 Ширина: 850
 Глубина: 385
 Высота: 920
 1 полка



ШХА/2-850(50)
 Ширина: 850
 Глубина: 500
 Высота: 920
 1 полка



ШХА/2-900(40)
 Ширина: 910
 Глубина: 385
 Высота: 920
 1 полка



ШХА/2-900(50)
 Ширина: 910
 Глубина: 500
 Высота: 920
 1 полка



ШХА-50(40)
 Ширина: 485
 Глубина: 385
 Высота: 1850
 4 полки



ШХА-50(50)
 Ширина: 485
 Глубина: 500
 Высота: 1850
 4 полки



ШХА50(40)/1310
 Ширина: 485
 Глубина: 385
 Высота: 1310
 2 полки



ШХА50(40)/670
 Ширина: 485
 Глубина: 385
 Высота: 670
 1 полка



ШХА-100(40)
 Ширина: 970
 Глубина: 385
 Высота: 1850
 8 полок



ШХА-100(50)
 Ширина: 970
 Глубина: 500
 Высота: 1850
 8 полок

➤ Шкафы серии ШХА-900 и ШХА-850 состоят из одной секции с двумя распашными дверьми. Правая дверь металлического шкафа снабжена ригельным замком. Двери коробчатой конструкции цельногнутые с фигурным сложным гибом. На правой двери такой гиб выполняет функции дверной ручки, на левой исключает автономное открытие двери без открытия правой двери

➤ Шкафы серии ШХА-50 состоят из одной секции и одной распашной двери. Металлический шкаф снабжен ригельным замком, с запирающим по 3 точкам. Дверь цельногнутая, коробчатой конструкции, с фигурным сложным гибом, который усиливает дверь и выполняет функцию дверной ручки.

➤ Шкафы серии ШХА-100 состоят из двух секций с двумя распашными дверьми, каждая из которых снабжена ригельным замком



➤ **ЗАМОК РИГЕЛЬНЫЙ**, запирающее в трех точках

➤ **ПРОСТАЯ СБОРКА.**

➤ **ПЛАСТМАССОВАЯ ВТУЛКА** обеспечивает бесшумность и плавность хода ригеля



- ▶ Для хранения папок, документов, хозяйственных товаров, офисной, торговой и бытовой техники в учреждениях и на производстве
- ▶ Возможность дооснащения полками с равномерной допустимой нагрузкой до 60 кг
- ▶ Полки крепятся на зацепы опорной полосы, приваренной к боковой панели шкафа.
- ▶ Шаг регулировки (перестановки) полок – 39 мм
- ▶ Шкафы сборно-разборные, собираются при помощи винтов. Поставляются в разобранном виде.

Модель	размеры, мм			вес	габариты упаковки	комплектация
	высота	ширина	глубина			
ШКАФЫ АРХИВНЫЕ ШХА						
ШХА-50(40)/670 разборный	670	485	385	12	685x530x110	Одна секция, 1 переставная полка, ригельный замок. Сборный корпус на винтах, шкаф окрашен порошковой краской RAL 7035, нагрузка на полку - 60 кг
ШХА-50(40)/1310 разборный	1310	485	385	19,5	1325x530x110	Одна секция, 2 переставные полки, ригельный замок. Сборный корпус на винтах, шкаф окрашен порошковой краской RAL 7035, нагрузка на полку - 60 кг
ШХА-50(50) разборный	1850	485	500	32	1865x530x110	Одна секция, 4 переставные полки, ригельный замок. Сборный корпус на винтах, шкаф окрашен порошковой краской RAL 7035, нагрузка на полку - 60 кг
ШХА-50(40) разборный	1850	485	385	28	1865x530x110	Одна секция, 4 переставные полки, ригельный замок. Сборный корпус на винтах, шкаф окрашен порошковой краской RAL 7035, нагрузка на полку - 60 кг
ШХА-850(50) разборный	1850	850	500	45	1865x530x150	Одна секция, 3 переставные полки, ригельный замок. Сборный корпус на винтах, шкаф окрашен порошковой краской RAL 7035, нагрузка на полку - 60 кг
ШХА-850 (40) разборный	1850	850	385	40	1865x530x150	Одна секция, 3 переставные полки, ригельный замок. Сборный корпус на винтах, шкаф окрашен порошковой краской RAL 7035, нагрузка на полку - 60 кг
ШХА/2-850(50) разборный	930	850	500	26	930x530x150	Антресоль, одна секция 1 переставная полка, ригельный замок, сборный корпус на винтах, шкаф окрашен порошковой краской RAL 7035, нагрузка на полку - 60 кг
ШХА/2-850 (40) разборный	930	850	385	23	930x460x150	Антресоль, одна секция 1 переставная полка, ригельный замок, сборный корпус на винтах, шкаф окрашен порошковой краской RAL, 7035 нагрузка на полку - 60 кг
ШХА-900(50) разборный	1850	910	500	48	1865x530x150	Одна секция, 4 переставные полки, ригельный замок. Сборный корпус на винтах, шкаф окрашен порошковой краской RAL 7035, нагрузка на полку - 60 кг
ШХА-900 (40) разборный	1850	910	385	42	1865x530x150	Одна секция, 4 переставные полки, ригельный замок. Сборный корпус на винтах, шкаф окрашен порошковой краской RAL 7035, нагрузка на полку - 60 кг
ШХА/2-900(50) разборный	930	910	500	27	930x510x150	Антресоль, одна секция 1 переставная полка, ригельный замок, сборный корпус на винтах, шкаф окрашен порошковой краской RAL 7035, нагрузка на полку - 60 кг
ШХА/2-900 (40) разборный	930	910	385	24	930x460x150	Антресоль, одна секция 1 переставная полка, ригельный замок, сборный корпус на винтах, шкаф окрашен порошковой краской RAL 7035, нагрузка на полку - 60 кг
ШХА-100(50) разборный	1850	970	500	59	1865x530x150	Две секции, в каждой 4 переставные полки, 2 ригельных замка, сборный корпус на винтах, шкаф окрашен порошковой краской RAL 7035, нагрузка на полку - 60 кг
ШХА-100(40) разборный	1850	970	385	52	1865x530x150	Две секции, в каждой 4 переставные полки, 2 ригельных замка, сборный корпус на винтах, шкаф окрашен порошковой краской RAL 7035, нагрузка на полку - 60 кг

В этих цветах поставка возможно в максимально сжатые сроки



Наша продукция может быть выпущена в любой палитре и в различных цветовых сочетаниях по Вашему заказу*




К стандартной комплектации
можно приобрести
дополнительные полки

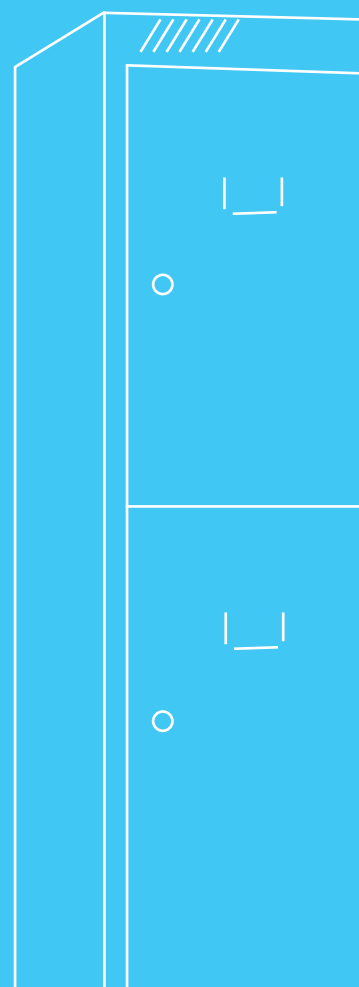
ИНФОРМАЦИЯ

Модель	Дополнительные опции			
	Дополнительные полки	Ригельный замок	Петля под навесной замок	Замок повышенной секретности
ШКАФЫ АРХИВНЫЕ ШХА				
ШХА-50(40)/670 разборный	•			
ШХА-50(40)/1310 разборный	•			
ШХА-50(50) разборный	•			
ШХА-50(40) разборный	•			
ШХА-850(50) разборный	•			
ШХА-850 (40) разборный	•			
ШХА/2-850(50) разборный	•			
ШХА/2-850 (40) разборный	•			
ШХА-900(50) разборный	•			
ШХА-900 (40) разборный	•			
ШХА/2-900(50) разборный	•			
ШХА/2-900 (40) разборный	•			
ШХА-100(50) разборный	•			
ШХА-100(40) разборный	•			





ШКАФЫ ДЛЯ ОДЕЖДЫ И ЛИЧНЫХ ВЕЩЕЙ



Шкафы для одежды

ШРК 22



**ШРК 22-600**

Ширина: 600
Глубина: 500
Высота: 1850

две секции, две ячейки,
два замка, две перекладины,
четыре крючка

**ШРК 22-800**

Ширина: 800
Глубина: 500
Высота: 1850

две секции, две ячейки,
два замка, две перекладины,
четыре крючка



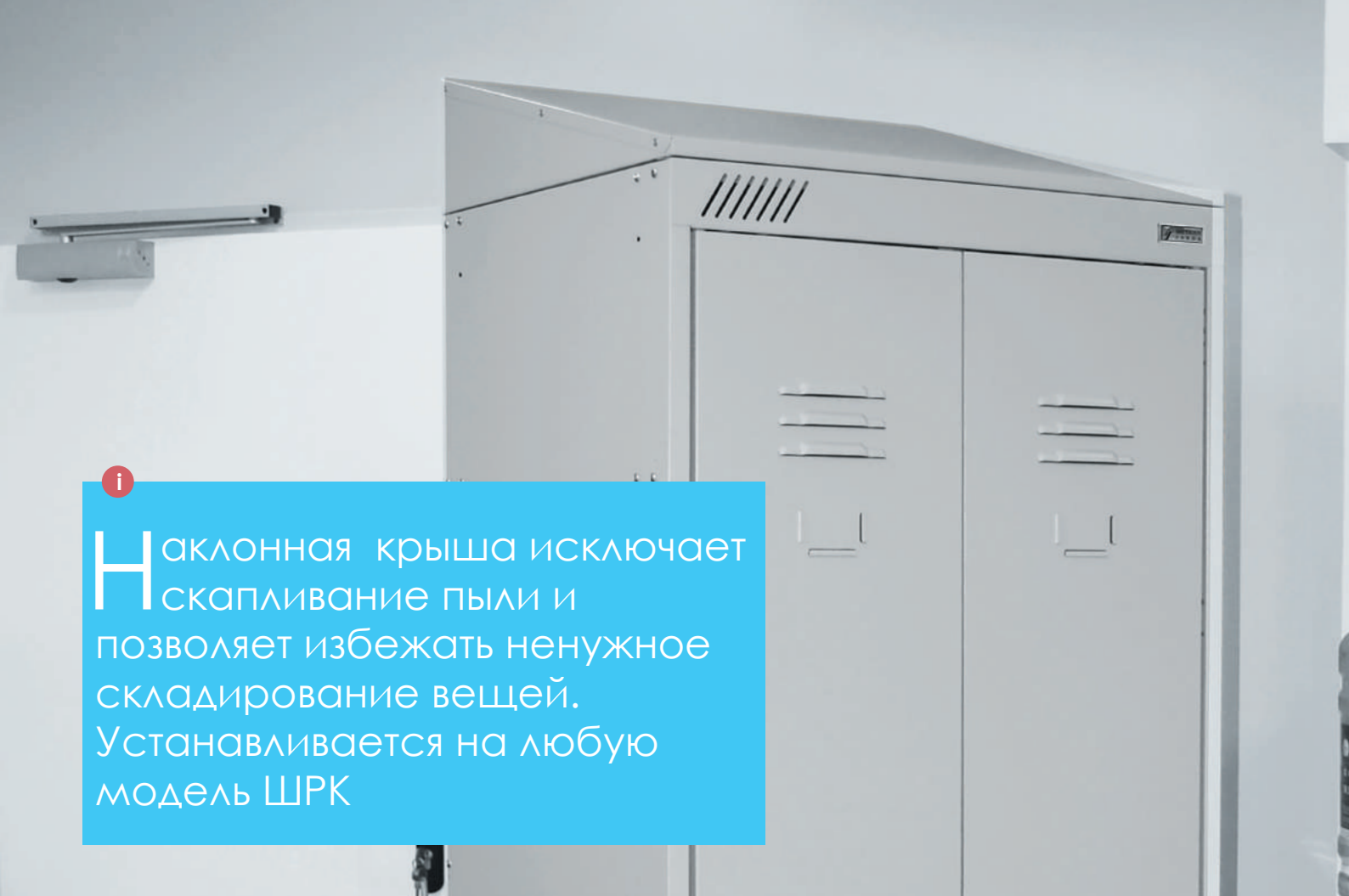
- ▶ Применяются для обустройства социальных зон производственных предприятий, офисов, спортивных клубов, медицинских, образовательных учреждений
- ▶ Шкаф ШРК 22 двухсекционный комплектуется:
 - две полки
 - четыре крючка
 - две перекладины
 - два замка повышенной секретности
- ▶ Цельносварная лицевая панель с травмобезопасными гребнями, обеспечивающая дополнительную жёсткость всей конструкции
- ▶ Шкафы сборно-разборные, собираются при помощи металлических заклёпок
- ▶ Поставляются в собранном или разобранном виде
- ▶ Дополнительные опции:
 - петля под навесной замок
 - навесной замок
 - полка под обувь



Модель	размеры, мм			количество						цвет RAL
	высота	ширина	глубина	полок	секций	дверей	перекладин	крючков	замков	
ШКАФЫ ДЛЯ ОДЕЖДЫ ШРК 22										
ШРК 22-600 разборный	1850	600	500	2	2	2	2	4	2	RAL 7035
ШРК 22-600 в собранном виде										
ШРК 22-800 разборный	1850	800	500	2	2	2	2	4	2	RAL 7035
ШРК 22-800 в собранном виде										
АНТРЕСОЛИ ДЛЯ ШКАФОВ ШРК										
АШРК-22-600 разборный	560	600	500	-	2	2	-	-	2	RAL 7035
АШРК 22-600 в собранном виде										
АШРК 22-800 разборный	560	800	500	-	2	2	-	-	2	RAL 7035
АШРК 22-800 в собранном виде										



В шкафах данной модели устанавливаются запатентованные петли собственной разработки



Наклонная крыша исключает скапливание пыли и позволяет избежать ненужное складирование вещей. Устанавливается на любую модель ШРК

ИНФОРМАЦИЯ

Модель	Дополнительные опции			
	Дополнительные полки	Ригельный замок	Петля под навесной замок	Наклонная крыша
ШКАФЫ ДЛЯ ОДЕЖДЫ ШРК 22				
ШРК 22-600 разборный	•		•	•
ШРК 22-600 собранный				
ШРК 22-800 разборный	•		•	•
ШРК 22-800 собранный				
АНТРЕСОЛИ ДЛЯ ШКАФОВ ШРК				
АШРК 22-600 разборный			•	•
АШРК 22-600 собранная				
АШРК 22-800 разборный			•	•
АШРК 22-800 собранная				

В этих цветах поставка возможно в максимально сжатые сроки



Наша продукция может быть выпущена в любой палитре и в различных цветовых сочетаниях по Вашему заказу*

Шкафы для одежды и личных вещей

ШРК 24



**ШРК 24-600**

Ширина: 600
Глубина: 500
Высота: 1850

две секции, четыре ячейки,
четыре замка,
четыре перекладины,
восемь крючков

**ШРК 24-800**

Ширина: 800
Глубина: 500
Высота: 1850

две секции, четыре ячейки,
четыре замка,
четыре перекладины,
восемь крючков



- ▶ Применяются для обустройства социальных зон производственных предприятий, офисов, спортивных клубов, медицинских, образовательных учреждений
- ▶ Шкафы ШРК 24 (две секции, четыре ячейки) комплектуются:
 - восемь крючков
 - четыре перекладины
 - четыре замка повышенной секретности
- ▶ Цельносварная лицевая панель с травмобезопасными гибями, обеспечивающая абсолютную жёсткость всей конструкции
- ▶ Шкафы сборно-разборные, собираются при помощи металлических заклёпок
- ▶ Поставляются в разобранном или собранном виде
- ▶ Дополнительные опции:
 - петля под навесной замок
 - навесной замок




Модель	размеры, мм			габариты упаковки	примечание	КОЛИЧЕСТВО						цвет RAL
	высота	ширина	глубина			полок	секций	дверей	перекладчин	крючков	замков	
ШКАФЫ ДЛЯ ОДЕЖДЫ ЧЕТЫРЕХДВЕРНЫЕ ШРК 24												
ШРК-24-600 разборный	1850	600	500	1865x630x135		-	2	4	4	8	4	RAL 7035
ШРК-24-600 в собранном виде				1850x620x510								
ШРК-24-800 разборный	1850	800	500	1865x830x135		-	2	4	4	8	4	RAL 7035
ШРК-24-800 в собранном виде				1850x820x510								
АНТРЕСОЛИ ДЛЯ ШКАФОВ ШРК												
АШРК-22-600 разборный	560	600	500	515x630x135		-	2	2	-	-	2	RAL 7035
АШРК-22-600 в собранном виде				500x620x510								
АШРК-22-800 разборный	560	800	500	515x830x135		-	2	2	-	-	2	RAL 7035
АШРК-22-800 в собранном виде				500x820x510								

Модель	Дополнительные опции			
	Дополнительные полки	Ригельный замок	Петля под навесной замок	Наклонная крыша
ШКАФЫ ДЛЯ ОДЕЖДЫ ЧЕТЫРЕХДВЕРНЫЕ ШРК 24				
ШРК-24-600 разборный	•		•	•
ШРК-24-600 в собранном виде				
ШРК-24-800 разборный	•		•	•
ШРК-24-800 в собранном виде				
АНТРЕСОЛИ ДЛЯ ШКАФОВ ШРК				
АШРК-22-600 разборный			•	•
АШРК-22-600 в собранном виде				
АШРК-22-800 разборный			•	•
АШРК-22-800 в собранном виде				

В этих цветах поставка возможно в максимально сжатые сроки



 Наша продукция может быть выпущена в любой палитре и в различных цветовых сочетаниях по Вашему заказу*



Антресоли АШРК подходят
для всех моделей шкафов
серии ШРК



Шкафы для личных вещей

ШРК 28



**ШРК 28-600**

Ширина: 600

Глубина: 500

Высота: 1850

две секции, восемь ячеек,
восемь замков повышенной
секретности

**ШРК 28-800**

Ширина: 800

Глубина: 500

Высота: 1850

две секции, восемь ячеек,
восемь замков повышенной
секретности



- ▶ Применяются для обустройства социальных зон производственных предприятий, офисов, спортивных клубов, медицинских, военных, образовательных учреждений
- ▶ Шкаф ШРК 28 комплектуется:
 - восемь замков повышенной секретности
- ▶ Цельносварная лицевая панель с травмобезопасными гибками, обеспечивает абсолютную жёсткость всей конструкции
- ▶ Шкафы сборно-разборные, собираются при помощи металлических заклёпок
- ▶ Поставляются в собранном или разобранном виде
- ▶ Опции:
 - вентиляция на крыше
 - держатель для карточки
- ▶ Дополнительные опции:
 - петля под навесной замок
 - навесной замок



Модель	размеры, мм			габариты упаковки	примечание	КОЛИЧЕСТВО						цвет RAL
	высота	ширина	глубина			полок	секций	дверей	перекладчин	крючков	замков	
ШКАФЫ ДЛЯ ОДЕЖДЫ ВОСЬМИДВЕРНЫЕ ШРК 28												
ШРК-28-600 разборный	1850	600	500	1865x630x135		-	2	8	-	-	8	RAL 7035
ШРК-28-600 в собранном виде				1850x620x510								
ШРК-28-800 разборный	1850	800	500	1865x830x135		-	2	8	-	-	8	RAL 7035
ШРК-28-800 в собранном виде				1850x820x510								
АНТРЕСОЛИ ДЛЯ ШКАФОВ ШРК												
АШРК-22-600 разборный	560	600	500	515x630x135		-	2	2	-	-	2	RAL 7035
АШРК-22-600 в собранном виде				500x620x510								
АШРК-22-800 разборный	560	800	500	515x830x135		-	2	2	-	-	2	RAL 7035
АШРК-22-800 в собранном виде				500x820x510								

Модель	Дополнительные опции			
	Дополнительные полки	Ригельный замок	Петля под навесной замок	Наклонная крыша
ШКАФЫ ДЛЯ ОДЕЖДЫ ВОСЬМИДВЕРНЫЕ ШРК28				
ШРК-28-600 разборный			•	•
ШРК-28-600 в собранном виде			•	•
ШРК-28-800 разборный			•	•
ШРК-28-800 в собранном виде			•	•
АНТРЕСОЛИ ДЛЯ ШКАФОВ ШРК				
АШРК-22-600 разборный			•	•
АШРК-22-600 в собранном виде			•	•
АШРК-22-800 разборный			•	•
АШРК-22-800 в собранном виде			•	•

В этих цветах поставка возможно в максимально сжатые сроки



Наша продукция может быть выпущена в любой палитре и в различных цветовых сочетаниях по Вашему заказу*



Двери устанавливаются на карточные петли, обеспечивающие открытие двери на 180°. Долговечность крепления дверей соответствует требованиям ГОСТ



Шкафы модульные для одежды и личных вещей

ШРС 11





ШРС 11-300
ШРС 11-400

Ширина: 300, 400
Глубина: 500
Высота: 1850

основная секция,
полка для головного убора,
замок повышенной секретности,
перекладина, два крючка



ШРС 11-300 ДС
ШРС 11-400 ДС

Ширина: 300, 400
Глубина: 500
Высота: 1850

дополнительная секция,
полка для головного убора,
замок повышенной секретности,
перекладина, два крючка


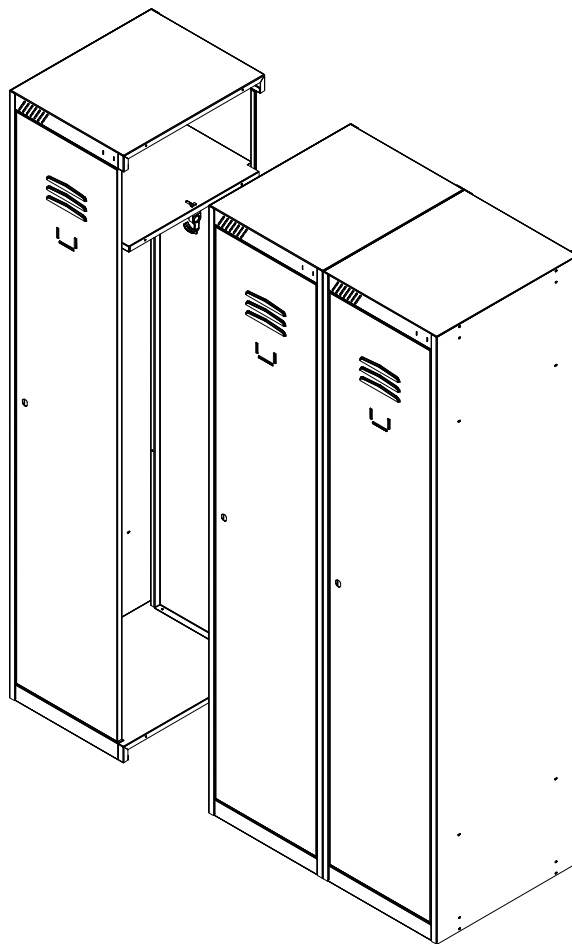


- ▶ Предназначены для хранения сменной одежды и личных вещей в офисных помещениях, в социальных зонах предприятий и учреждений, в раздевалках спортивных клубов.
- ▶ Шкаф для одежды ШРС11 комплектуется:
 - полка для головных уборов
 - замок повышенной секретности
 - перекладина
 - два крючка.
- ▶ Шкафы ШРС 11 модульные, позволяют собирать в линию из основной и необходимого количества дополнительных секций
- ▶ Дополнительные секции поставляются без левой стенки (т.к. имеют общую боковую стенку с соседней секцией)
- ▶ Шкафы сборно-разборные, собираются при помощи винтов и саморезов.
- ▶ Поставляется в собранном или разобранном виде.
- ▶ Дополнительные опции:
 - петля под навесной замок
 - навесной замок
 - полка под обувь
 - ригельный замок





Шкафы серии ШРС модульные включают в себя основную секцию-начало модульного ряда и дополнительную секцию (ДС), которая присоединяется к соседней секции



Почтовый замок, повышенной секретности




Наша продукция может быть выпущена в любой палитре и в различных цветовых сочетаниях по Вашему заказу*

В этих цветах поставка возможно в максимально сжатые сроки



Модель	размеры, мм			габариты упаковки	количество						цвет RAL
	высота	ширина	глубина		полк	секций	дверей	перекладин	крючков	замков	
ШКАФЫ ДЛЯ ОДЕЖДЫ ОДНОДВЕРНЫЕ ШРС 11											
ШРС-11-300 разборный	1850	300	500	1865x530x140	1	1	1	1	2	1	RAL 7035
ШРС-11дс-300 разборный	1850	300	500	1865x530x140	1	1	1	1	2	1	RAL 7035
ШРС-11-400 разборный	1850	400	500	1865x530x140	1	1	1	1	2	1	RAL 7035
ШРС-11дс-400 разборный	1850	400	500	1865x530x140	1	1	1	1	2	1	RAL 7035

Модель	Дополнительные опции			
	Полки под обувь	Ригельный замок	Петля под навесной замок	Наклонная крыша
ШКАФЫ ДЛЯ ОДЕЖДЫ ОДНОДВЕРНЫЕ ШРС 11				
ШРС-11-300 разборный	•	•	•	•
ШРС-11дс-300 разборный	•	•	•	•
ШРС-11-400 разборный	•	•	•	•
ШРС-11дс-400 разборный	•	•	•	•

 **Д**ополнительная циркуляция воздуха обеспечивается вентиляционными отверстиями в верхней части шкафа

Шкафы модульные для одежды и личных вещей

ШРС 12



**ШРС 12-300**

Ширина: 300

Глубина: 500

Высота: 1850

основная секция, две ячейки,
два замка повышенной
секретности, две перекладины,
четыре крючка

**ШРС 12-300 дс**

Ширина: 300

Глубина: 500

Высота: 1850

основная секция, две ячейки,
два замка повышенной
секретности, две перекладины,
четыре крючка

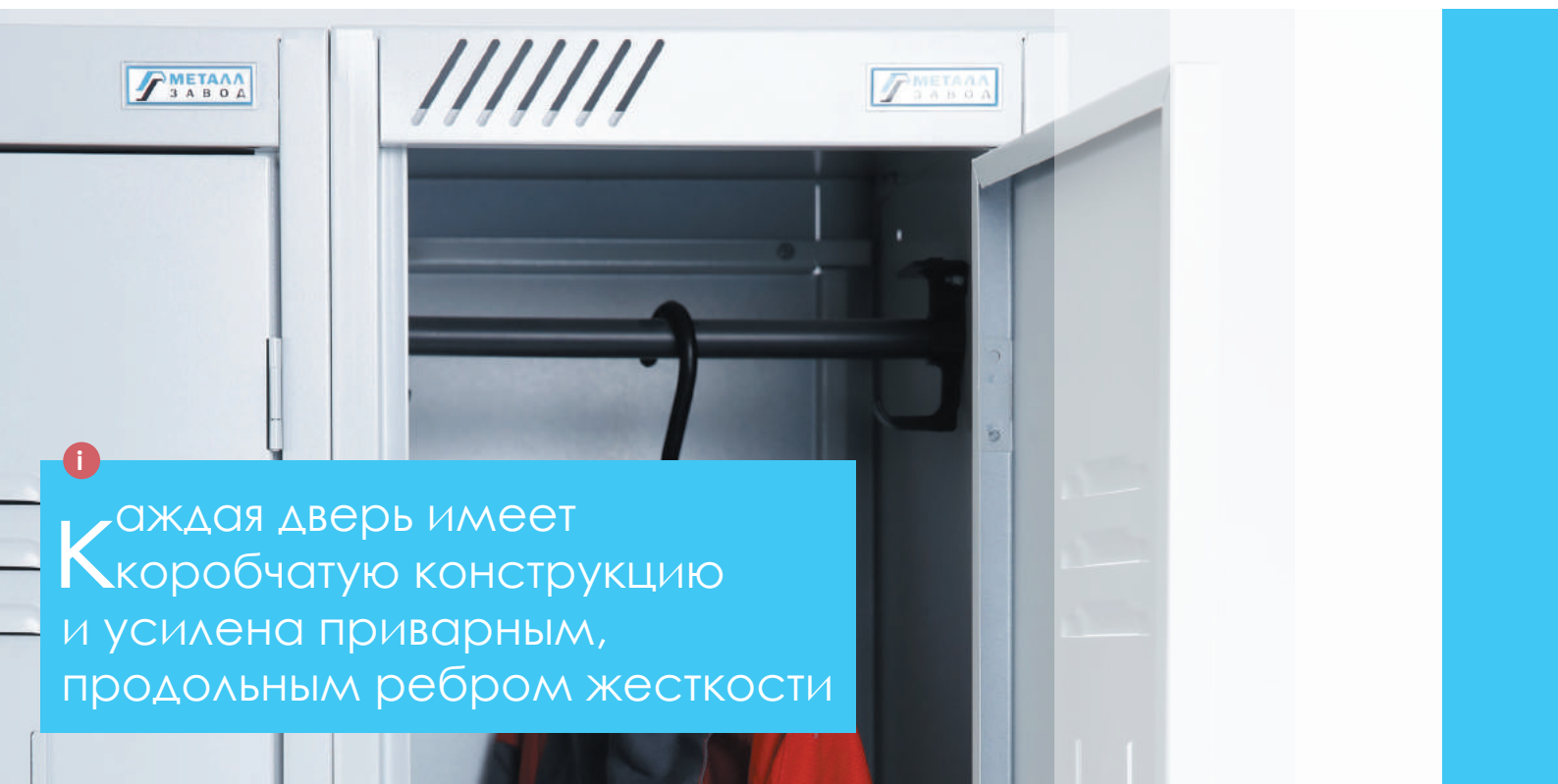
i


- ▶ Предназначены для хранения сменной одежды и личных вещей в офисных помещениях, в социальных зонах предприятий и учреждений, в раздевалках спортивных клубов.
- ▶ Шкаф для одежды ШРС 12 комплектуется:
 - 2 замка повышенной секретности
 - 2 перекладины
 - 4 крючка.
- ▶ Включает в себя основную секцию (начало модульного ряда) и дополнительную секцию (дс), которая присоединяется к соседней секции
- ▶ Дополнительные секции поставляются без левой стенки (т.к. имеют общую боковую стенку с соседней секцией)
- ▶ Шкафы сборно-разборные, собираются при помощи винтов и саморезов.
- ▶ Поставляется в собранном или разобранном.
- ▶ Дополнительные опции:
 - петля под навесной замок
 - навесной замок



Модель	размеры, мм			габариты упаковки	примечание	количество						цвет RAL
	высота	ширина	глубина			полок	секций	дверей	перекладчин	крючков	замков	
ШКАФЫ ДЛЯ ОДЕЖДЫ ДВУХДВЕРНЫЕ ШРС 12												
ШРС-12-300 разборный	1850	300	500	1865x530x140	основная секция	-	1	2	2	4	2	RAL 7035
ШРС-12дс-300 разборный	1850	300	500	1865x530x140	дополнительная секция	-	1	2	2	4	2	RAL 7035

Модель	Дополнительные опции				
	Дополнительные полки	Ригельный замок	Петля под навесной замок	Замок повышенной секретности	Наклонная крыша
ШКАФЫ ДЛЯ ОДЕЖДЫ ДВУХДВЕРНЫЕ ШРС 12					
ШРС-12-300 разборный		•	•	•	•
ШРС-12дс-300 разборный		•	•	•	•



 Каждая дверь имеет коробчатую конструкцию и усилена приварным, продольным ребром жесткости



Наша продукция может быть выпущена в любой палитре и в различных цветовых сочетаниях по Вашему заказу*

В этих цветах поставка возможно в максимально сжатые сроки





i

Все доступные для
соприкосновения
кромки шкафа имеют
травмобезопасные загибы

Шкафы модульные для личных вещей

ШРС 14





ШРС 14-300

Ширина: 300
Глубина: 500
Высота: 1850

основная секция, четыре ячейки,
четыре замка повышенной
секретности



ШРС 14-300 дс

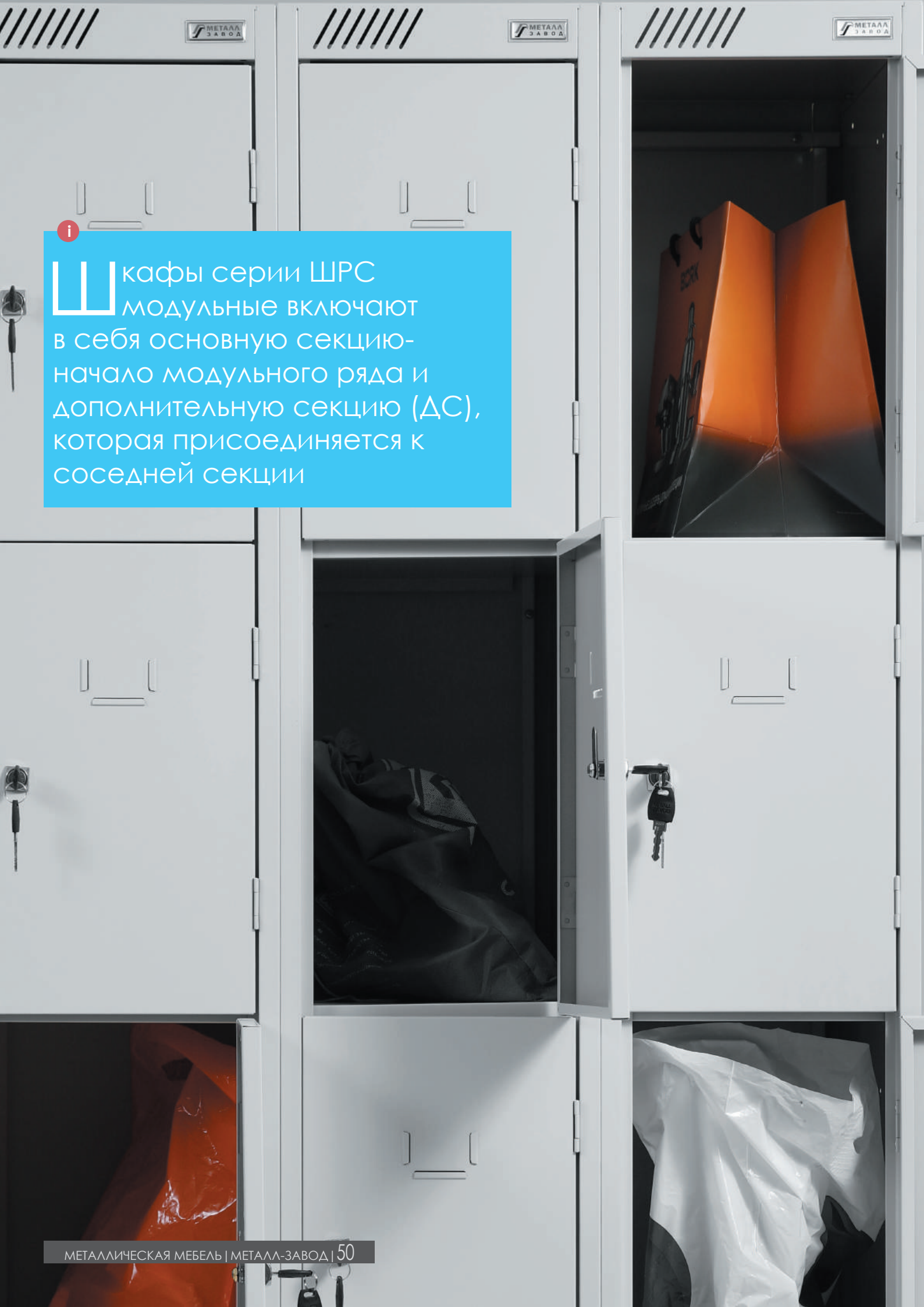
Ширина: 300
Глубина: 500
Высота: 1850

основная секция, четыре ячейки,
четыре замка повышенной
секретности



- ▶ Предназначены для хранения одежды и личных вещей в супермаркетах, офисных помещениях, в социальных зонах предприятий и учреждений, в раздевалках спортивных клубов.
- ▶ Шкаф для одежды ШРС 14 комплектуется:
- 4 замка повышенной секретности
- ▶ Включает в себя основную секцию (начало модульного ряда) и дополнительную секцию (дс), которая присоединяется к соседней секции
- ▶ Дополнительные секции поставляются без левой стенки (т.к. имеют общую боковую стенку с соседней секцией)
- ▶ Шкафы сборно-разборные, собираются при помощи винтов и саморезов.
- ▶ Поставляется в собранном или разобранном виде.
- ▶ Дополнительные опции:
- петля под навесной замок
- навесной замок





Шкафы серии ШРС модульные включают в себя основную секцию-начало модульного ряда и дополнительную секцию (ДС), которая присоединяется к соседней секции

Модель	размеры, мм			габариты упаковки	примечание	количество						цвет RAL
	высота	ширина	глубина			полка	секций	дверей	перекладин	крючков	замков	
ШКАФЫ ДЛЯ СУМОК И РУЧНОЙ КЛАДИ ЧЕТЫРЕХДВЕРНЫЕ ШРС 14												
ШРС-14-300 разборный	1850	300	500	1865x530x140	основная секция	-	1	4	-	-	4	RAL 7035
ШРС-14дс-300 разборный	1850	300	500	1865x530x140	дополнительная секция	-	1	4	-	-	4	RAL 7035

Модель	Дополнительные опции			
	Дополнительные полки	Ригельный замок	Петля под навесной замок	Наклонная крыша
ШКАФЫ ДЛЯ СУМОК И РУЧНОЙ КЛАДИ ЧЕТЫРЕХДВЕРНЫЕ ШРС 14				
ШРС-14-300 разборный			•	•
ШРС-14дс-300 разборный			•	•



Замок повышенной секретности



Наша продукция может быть выпущена в любой палитре и в различных цветовых сочетаниях по Вашему заказу*

В этих цветах поставка возможно в максимально сжатые сроки



Шкафы сварные (неразборные)

ШР





ШР 22-600

Ширина: 600
Глубина: 495
Высота: 1850

две секции, две ячейки,
два замка, две перекладины,
четыре крючка



ШР 22-800

Ширина: 800
Глубина: 495
Высота: 1850

две секции, две ячейки,
два замка, две перекладины,
четыре крючка



- Металлические шкафы серии ШР предназначены для хранения одежды и личных вещей в производственных помещениях и раздевалках различных предприятий, заводов, учреждений и спортивных клубах.
- Металлический шкаф серии ШР представляет собой жесткий, неразборный корпус, состоящий из двух секций.
- Стандартная комплектация включает в себя, в каждой секции:
 - одна полка для головного убора
 - одна перекладина для вешалок;
 - два крючка для одежды;
 - почтовый замок, повышенной секретности
- Поставляется в собранном виде
- Дополнительные опции: петля под навесной замок, полка под обувь, навесной замок, ригельный замок



В этих цветах поставка возможно в максимально сжатые сроки
Данная опция для шкафов серии ШР доступна только для дверей (корпус остается цветом RAL 7035)



Шкафы эконом-класса

ШРЭК





ШРЭК 21

Ширина: 530
Глубина: 500
Высота: 1850

одна секция (два отделения),
одна полка для головных
уборов, один замок, две
перекладки, четыре крючка.



ШРЭК 22

Ширина: 530
Глубина: 500
Высота: 1850


две секции, две полки
для головных уборов,
два замка, две перекладки,
четыре крючка.



- ▶ Предназначены для обустройства социальных зон производственных предприятий. Подходят для установки в помещениях с повышенной влажностью
- ▶ Шкаф ШРЭК комплектуется в зависимости от модели:
 - одна или две полки
 - четыре крючка
 - две перекладки
 - один или два замка повышенной секретности
- ▶ Цельносварная лицевая панель с травмобезопасными гребнями обеспечивает абсолютную жёсткость всей конструкции
- ▶ Шкаф сборно-разборный, собирается при помощи заклёпок и заклёпочника
- ▶ Поставляется в собранном или разобранном виде
- ▶ Дополнительные опции:
 - петля под навесной замок
 - полка под обувь
 - навесной замок



Модель	размеры, мм			габариты упаковки	примечание	количество						цвет RAL
	высота	ширина	глубина			полок	секций	дверей	перекладин	крючков	замков	
ШКАФЫ ДЛЯ ОДЕЖДЫ ЭКОНОМ-КЛАССА ШРЭК												
ШРЭК-22-530 разборный	1850	530	500	1865x545x120		2	2	2	2	4	2	корпус- RAL 7035, двери -RAL 5015
ШРЭК-22-530 в собранном виде				1850x540x510								
ШРЭК-21-530 разборный	1850	530	500	1865x545x120		1	2	1	2	4	1	корпус- RAL 7035, двери -RAL 5015
ШРЭК-21-530 в собранном виде				1850x540x510								

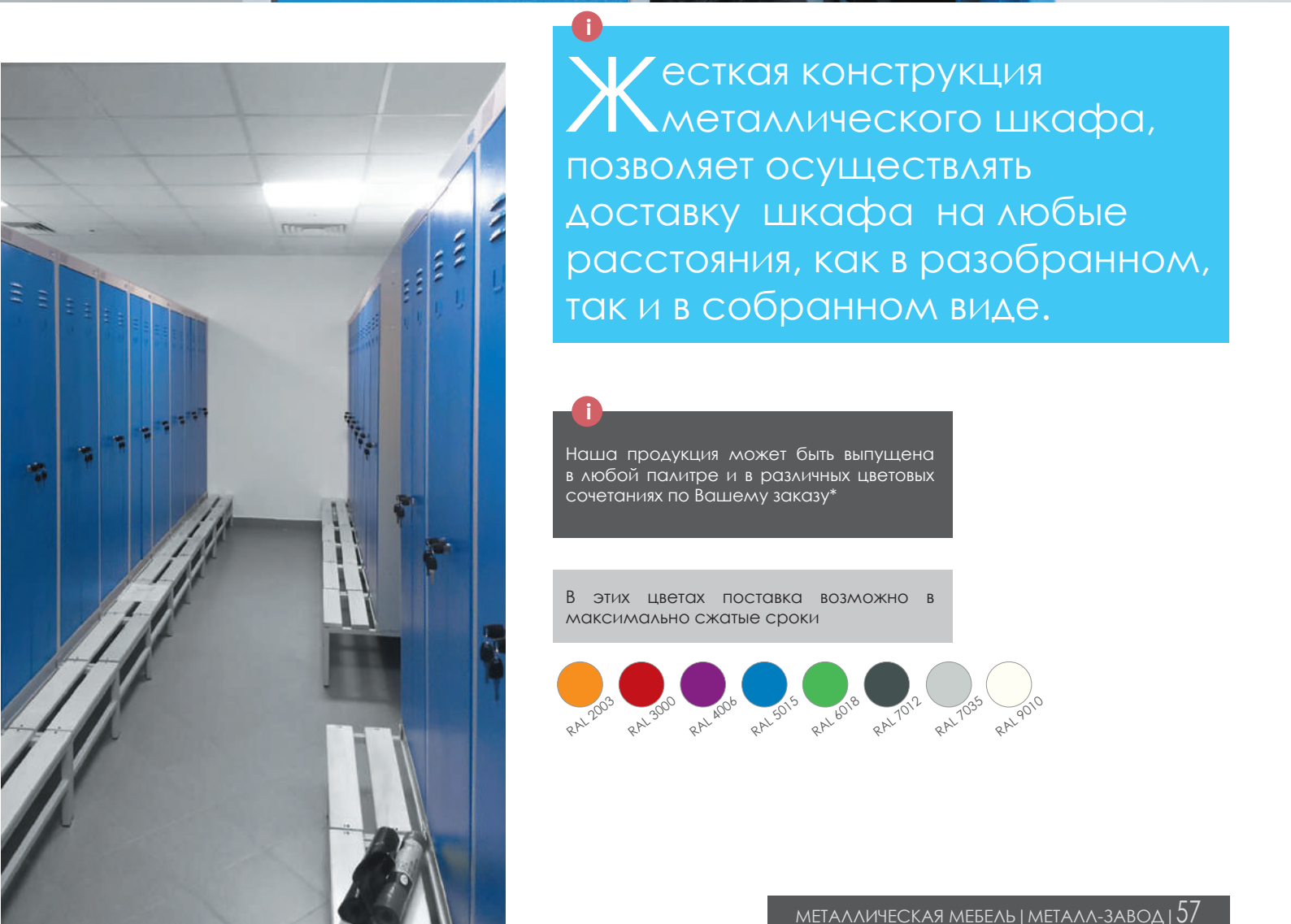


Модель	Дополнительные опции			
	Дополнительные полки	Ригельный замок	Петля под навесной замок	Наклонная крыша
ШКАФЫ ДЛЯ ОДЕЖДЫ ЭКОНОМ-КЛАССА ШРЭК				
ШРЭК-22-530 разборный				
ШРЭК-22-530 в собранном виде	•	•	•	•
ШРЭК-21-530 разборный				
ШРЭК-21-530 в собранном виде	•	•	•	•





И на каждой двери металлического шкафа предусмотрен держатель под личную карточку, для размещения номера или личных данных пользователя.



И жесткая конструкция металлического шкафа, позволяет осуществлять доставку шкафа на любые расстояния, как в разобранном, так и в собранном виде.

И Наша продукция может быть выпущена в любой палитре и в различных цветовых сочетаниях по Вашему заказу*

В этих цветах поставка возможно в максимально сжатые сроки



Шкафы серии ТМ



**TM 22-600**

Ширина: 600
Глубина: 500
Высота: 1850

две секции, два замка,
две полки
две перекладины,
четыре крючка.

TM 22-800

Ширина: 800
Глубина: 500
Высота: 1850

две секции, два замка,
две полки
две перекладины,
четыре крючка.

ШКАФЫ ПО ГОСТ

**TM-21-60**

Ширина: 600, 800
Глубина: 500
Высота: 1850

две секции, два замка, две полки
две перекладины, четыре крючка.

TM-21-80

Ширина: 600, 800
Глубина: 500
Высота: 1850

две секции, два замка, две полки
две перекладины, четыре
крючка.



Наша продукция может быть выпущена в любой палитре и в различных цветовых сочетаниях по Вашему заказу*

В этих цветах поставка возможно в максимально сжатые сроки



- ▶ Металлические шкафы серии TM предназначены для хранения одежды и личных вещей в производственных помещениях и раздевалках различных предприятий, заводов, учреждений и спортивных клубах.
- ▶ Жесткая конструкция металлического шкафа, позволяет осуществлять доставку шкафа на любые расстояния, как в разобранном, так и в собранном виде. Высокая жесткость шкафа задается цельносварной лицевой панелью с травмобезопасными гребнями, изготовленной из стали.
- ▶ Шкаф TM двухсекционный комплектуется:
 - две полки
 - четыре крючка
 - две перекладины
 - два замка повышенной секретности
- ▶ Шкафы сборно-разборные, собираются при помощи заклепок.
- ▶ Поставляется в разобранном или собранном виде
- ▶ Дополнительные опции:
 - петля под навесной замок
 - полка под обувь
 - навесной замок
 - ригельный замок



Шкафы универсальные

ШМУ





ШМУ 22-600

Ширина: 600
Глубина: 500
Высота: 1850

Две секции, две ячейки,
два замка, пять полок,
одна перекладина,
два крючка



ШМУ 22-800

Ширина: 800
Глубина: 500
Высота: 1850

Две секции, две ячейки,
два замка, пять полок,
одна перекладина,
два крючка



ШМУ 22-530


Ширина: 530
Глубина: 500
Высота: 1850

Одна секция,
два замка, четыре полки,
одна перекладина,
два крючка

- ▶ Шкафы универсальные ШМУ используются для хранения сменной одежды в офисных, производственных, спортивных помещениях, кроме того могут использоваться для хранения хозяйственного инвентаря
- ▶ Цельносварная лицевая панель с травмобезопасными гребнями обеспечивает абсолютную жесткость конструкции
- ▶ Собираются при помощи металлических заклёпок
- ▶ Поставляются в собранном или разобранном виде
- ▶ Дополнительные опции:
 - петля под навесной замок
 - полка под обувь
 - ригельный замок
 - дополнительная полка

В этих цветах поставка возможно в максимально сжатые сроки







СТЕЛЛАЖИ

Стеллажи серии **СТФ**





СТФЭ СТЕЛЛАЖИ ДО 40 КГ



Стеллаж СТФЭ подходит для использования как в гараже, так и в офисе, на складе и на балконе, в гардеробной и кладовой для хранения домашних заготовок, автокосметики, коробок. Максимальная нагрузка:
на полку- 40 кг
Шаг перестановки полок 25 мм

Стандартные размер стеллажа:

- 1) высота: 1350 мм
- 2) ширина: 700 мм
- 3) глубина яруса: 300 мм



СТФЛ СТЕЛЛАЖИ ДО 100 КГ



Стеллажи СТФЛ используются в архивах, на складах, в современных офисах, в гаражах, на предприятиях

Металлический полочный стеллаж СТФЛ представляет собой сборно-разборную конструкцию, состоящую из 4х вертикальных металлических стоек и 4х горизонтальных металлических полок в стандартной комплектации.

Способ крепления полок к стойкам – болтовое соединение.

Максимальная нагрузка:
на полку- 100 кг
на секцию - 600 кг
Шаг перестановки полок 25 мм

Стандартные размеры стеллажей:

- 1) высота: 1800 / 2000 мм
- 2) ширина: 1000 мм
- 3) глубина яруса: 300 / 400/ 500/600 мм



СТФ СТЕЛЛАЖИ ДО 125 КГ



СТФ стеллаж используется в архивах, на складах, в современных офисах, в гаражах, на предприятиях

Конструктив позволяет собирать, как отдельно стоящий стеллаж, так и многосекционный стеллаж, состоящий из основной секции и неограниченного числа дополнительных секций.

Максимальная нагрузка:

на полку- 125 кг

на секцию - 900 кг (высотой до двух метров)

Шаг перестановки полок 25 мм

Стандартные размеры стеллажей:

1) высота: 1800 / 2000 / 2200/ 2500 мм

2) ширина: 700 / 1000 /1200 / 1500 мм

3) глубина яруса: 300 /400/500/600/700/800 мм



СТФУ СТЕЛЛАЖИ ДО 200 КГ



СТФУ стеллаж используется в архивах, на складах, в современных офисах, в гаражах, на предприятиях.

Конструктив позволяет собирать, как отдельно стоящий стеллаж, так и многосекционный стеллаж, состоящий из основной секции и неограниченного числа дополнительных секций.

Максимальная нагрузка:

на полку- 200 кг

на секцию - 1100 кг(высотой до двух метров)

Шаг перестановки полок 25 мм

Стандартные размеры стеллажей:

1) высота: 1800 / 2000 / 2200/ 2500 мм

2) ширина: 1000 мм

3) глубина яруса: 300 /400/500/600/700/800 мм

ПОЛКИ СЕРИИ СТФ

Любой стеллаж моделей СТФ можно доукомплектовать дополнительными полками

ЗАЩИТНАЯ ОКАНТОВКА КРОМОК
Все отгибы травмобезопасны

КЛИНЧИНГ
Экологически чистая технология вместо контактно-точечной сварки

ЗАКРЫТЫЙ УГОЛ ПОЛКИ
Для повышения устойчивости и жесткости

ЗАВАЛЬЦОВАННЫЙ КРАЙ
Увеличивает толщину металла вдвое, что повышает прочностные характеристики полки

РЕБРО ЖЕСТКОСТИ
Для увеличения прочностных характеристик, каждая полка стеллажа усилена продольным центральным ребром жесткости из стали

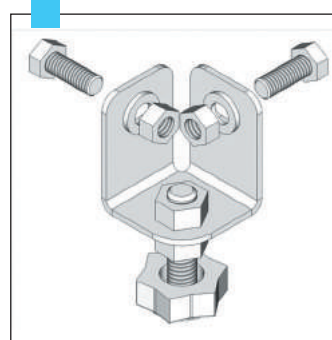
МАРКИРОВКА ПОЛКИ
На каждой полке стеллажа нанесена маркировка не смываемым способом (чеканкой) с информацией о максимально допустимой нагрузке на полку



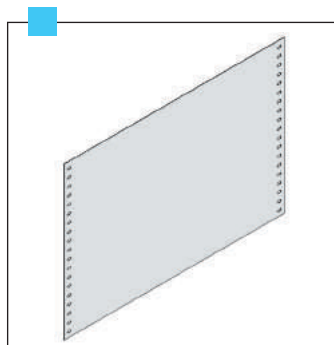


ЭЛЕМЕНТЫ СЕРИИ СТФ

Дополнительные элементы (опции) для стеллажей СТФ




Регулируемый подпятник



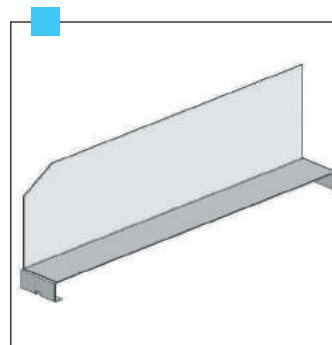
Стенка СТФ

500x300
500x400
500x500
500x600
500x700
500x1000
1000x300
1000x400
1000x500
1000x600
1000x700
1000x1000



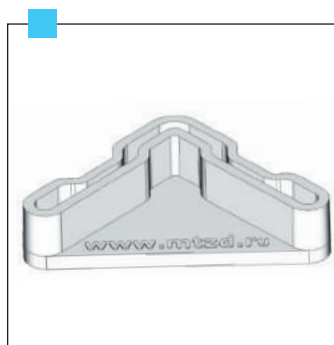
Ограничитель СТФ

300
400
500
600
700
800
1000
1200

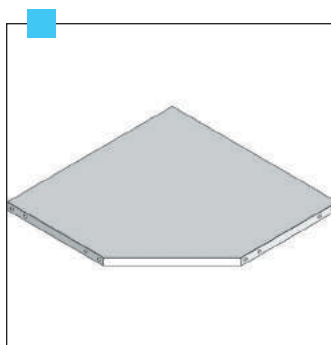


Продольный разделитель СТФ

1000 мм

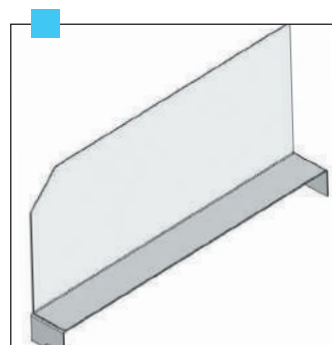


Подпятник пластиковый СТФ



Угловая полка СТФ

500x500(300)
600x600(400)
700x700(500)
800x800(600)



Папкодержатель СТФ

300
400
500
600

СТЕЛЛАЖ СЕРИИ СТФ

СТОЙКА СТФ, СТФЛ, СТФУ

Стойка	высота, мм							
	550	1000	1200	1500	1800	2000	2200	2500
стфл стойка					•	•		
стф стойка	•	•	•	•	•	•	•	•
стфу стойка					•	•	•	•

ПОЛКА СТФ, СТФЛ, СТФУ, СТФЭ

	ширина	глубина, мм					
		300	400	500	600	700	800
стфэ полка 40кг	700	•					
стфл полка 100 кг	1000	•	•	•	•		
стф полка 125 кг	700	•	•	•	•		
	1000	•	•	•	•	•	•
	1200	•	•	•	•		
	1500	•	•	•	•		
стфу полка 200кг	1000	•	•	•	•	•	•

Модель	размеры, мм			кол-во полок	комплектация
	высота	глубина	ширина		
Стеллажи СТФ (125кг)					
СТФ 1034-2.0	2000	300	1000	4	4 полки, 4 стойки, 4 подпятника, 16 уголков жесткости, 64 компл. крепежа
СТФ 1034-2.5	2500	300	1000		
СТФ 1035-2.0	2000	300	1000	5	5 полок, 4 стойки, 4 подпятника, 16 уголков жесткости, 72 компл. крепежа
СТФ 1035-2.5	2500	300	1000		
СТФ 1044-2.0	2000	400	1000	4	4 полки, 4 стойки, 4 подпятника, 16 уголков жесткости, 64 компл. крепежа
СТФ 1044-2.5	2500	400	1000		
СТФ 1045-2.0	2000	400	1000	5	5 полок, 4 стойки, 4 подпятника, 16 уголков жесткости, 72 компл. крепежа
СТФ 1045-2.5	2500	400	1000		
СТФ 1054-2.0	2000	500	1000	4	4 полки, 4 стойки, 4 подпятника, 16 уголков жесткости, 64 компл. крепежа
СТФ 1054-2.5	2500	500	1000		
СТФ 1055-2.0	2000	500	1000	5	5 полок, 4 стойки, 4 подпятника, 16 уголков жесткости, 72 компл. крепежа
СТФ 1055-2.5	2500	500	1000		
СТФ 1064-2.0	2000	600	1000	4	4 полки, 4 стойки, 4 подпятника, 16 уголков жесткости, 64 компл. крепежа
СТФ 1064-2.5	2500	600	1000		
СТФ 1065-2.0	2000	600	1000	5	5 полок, 4 стойки, 4 подпятника, 16 уголков жесткости, 72 компл. крепежа
СТФ 1065-2.5	2500	600	1000		
СТФ 1074-2.0	2000	700	1000	4	4 полки, 4 стойки, 4 подпятника, 16 уголков жесткости, 64 компл. крепежа
СТФ 1074-2.5	2500	700	1000		
СТФ 1075-2.0	2000	700	1000	5	5 полок, 4 стойки, 4 подпятника, 16 уголков жесткости, 72 компл. крепежа
СТФ 1075-2.5	2500	700	1000		
СТФ 1084-2.0	2000	800	1000	4	4 полки, 4 стойки, 4 подпятника, 16 уголков жесткости, 64 компл. крепежа
СТФ 1084-2.5	2500	800	1000		
СТФ 1085-2.0	2000	800	1000	5	5 полок, 4 стойки, 4 подпятника, 16 уголков жесткости, 72 компл. крепежа
СТФ 1085-2.5	2500	800	1000		

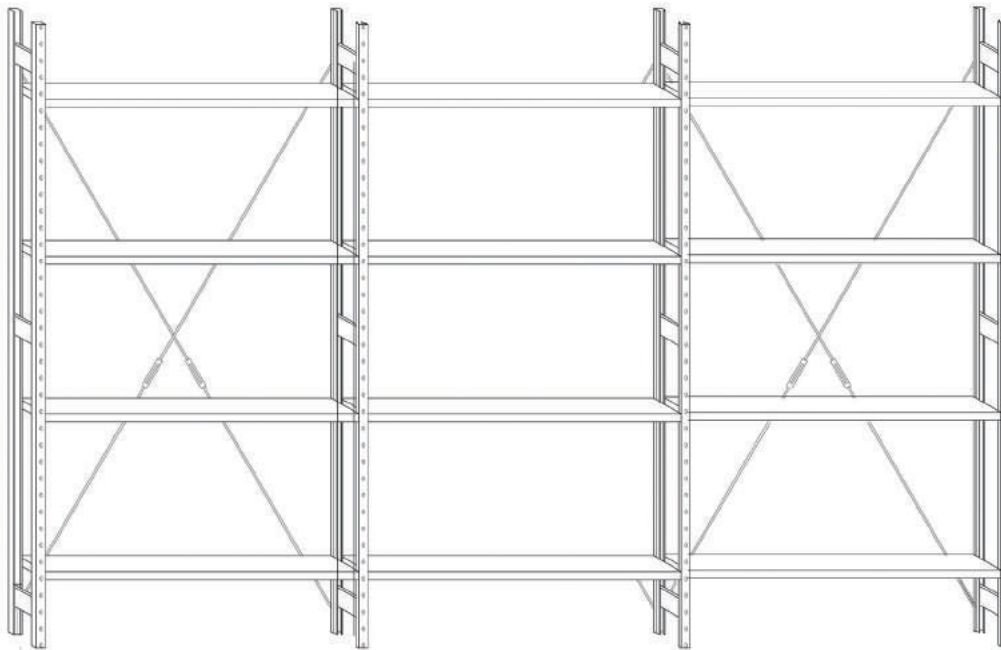
Модель	размеры, мм			кол-во полок	комплектация
	высота	глубина	ширина		
Стеллажи СТФУ (200кг)					
СТФУ 1034-2.0	2000	300	1000	4	4 полки, 4 стойки, 4 подпятника, 16 уголков жесткости, 64 компл. крепежа
СТФУ 1034-2.5	2500	300	1000		
СТФУ 1035-2.0	2000	300	1000	5	5 полок, 4 стойки, 4 подпятника, 16 уголков жесткости, 72 компл. крепежа
СТФУ 1035-2.5	2500	300	1000		
СТФУ 1044-2.0	2000	400	1000	4	4 полки, 4 стойки, 4 подпятника, 16 уголков жесткости, 64 компл. крепежа
СТФУ 1044-2.5	2500	400	1000		
СТФУ 1045-2.0	2000	400	1000	5	5 полок, 4 стойки, 4 подпятника, 16 уголков жесткости, 72 компл. крепежа
СТФУ 1045-2.5	2500	400	1000		
СТФУ 1054-2.0	2000	500	1000	4	4 полки, 4 стойки, 4 подпятника, 16 уголков жесткости, 64 компл. крепежа
СТФУ 1054-2.5	2500	500	1000		
СТФУ 1055-2.0	2000	500	1000	5	5 полок, 4 стойки, 4 подпятника, 16 уголков жесткости, 72 компл. крепежа
СТФУ 1055-2.5	2500	500	1000		
СТФУ 1064-2.0	2000	600	1000	4	4 полки, 4 стойки, 4 подпятника, 16 уголков жесткости, 64 компл. крепежа
СТФУ 1064-2.5	2500	600	1000		
СТФУ 1065-2.0	2000	600	1000	5	5 полок, 4 стойки, 4 подпятника, 16 уголков жесткости, 72 компл. крепежа
СТФУ 1065-2.5	2500	600	1000		
СТФУ 1074-2.0	2000	700	1000	4	4 полки, 4 стойки, 4 подпятника, 16 уголков жесткости, 64 компл. крепежа
СТФУ 1074-2.5	2500	700	1000		
СТФУ 1075-2.0	2000	700	1000	5	5 полок, 4 стойки, 4 подпятника, 16 уголков жесткости, 72 компл. крепежа
СТФУ 1075-2.5	2500	700	1000		
СТФУ 1084-2.0	2000	800	1000	4	4 полки, 4 стойки, 4 подпятника, 16 уголков жесткости, 64 компл. крепежа
СТФУ 1084-2.5	2500	800	1000		
СТФУ 1085-2.0	2000	800	1000	5	5 полок, 4 стойки, 4 подпятника, 16 уголков жесткости, 72 компл. крепежа
СТФУ 1085-2.5	2500	800	1000		

Модель	размеры, мм			кол-во полок	комплектация
	высота	глубина	ширина		
Стеллажи СТФУ (200кг)					
СТФЛ 1034-2.0	2000	300	1000	4	4 полки, 4 стойки, 4 подпятника, 16 уголков жесткости, 64 компл. крепежа
СТФЛ 1034-2.5	2500	300	1000		
СТФЛ 1035-2.0	2000	300	1000	5	5 полок, 4 стойки, 4 подпятника, 16 уголков жесткости, 72 компл. крепежа
СТФЛ 1035-2.5	2500	300	1000		
СТФЛ 1044-2.0	2000	400	1000	4	4 полки, 4 стойки, 4 подпятника, 16 уголков жесткости, 64 компл. крепежа
СТФЛ 1044-2.5	2500	400	1000		
СТФЛ 1045-2.0	2000	400	1000	5	5 полок, 4 стойки, 4 подпятника, 16 уголков жесткости, 72 компл. крепежа
СТФЛ 1045-2.5	2500	400	1000		
СТФЛ 1054-2.0	2000	500	1000	4	4 полки, 4 стойки, 4 подпятника, 16 уголков жесткости, 64 компл. крепежа
СТФЛ 1054-2.5	2500	500	1000		
СТФЛ 1055-2.0	2000	500	1000	5	5 полок, 4 стойки, 4 подпятника, 16 уголков жесткости, 72 компл. крепежа
СТФЛ 1055-2.5	2500	500	1000		
СТФЛ 1064-2.0	2000	600	1000	4	4 полки, 4 стойки, 4 подпятника, 16 уголков жесткости, 64 компл. крепежа
СТФЛ 1064-2.5	2500	600	1000		
СТФЛ 1065-2.0	2000	600	1000	5	5 полок, 4 стойки, 4 подпятника, 16 уголков жесткости, 72 компл. крепежа
СТФЛ 1065-2.5	2500	600	1000		

Стеллажи универсальные

СК (125кг), СКУ (200кг)





- ▶ Подходят для оборудования складских и подсобных помещений промышленных предприятий, автомобильных мастерских, торговых залов
- ▶ Усовершенствованная стеллажная конструкция, состоящая из сборных рам (две стойки, соединенные горизонтальными балками с помощью самонарезающих винтов), полок с креплением к стойкам на зацепах и раскосной системой (крестовины и талрепы)
- ▶ С нижней стороны каждая стойка снабжена металлическим подпятником с отверстиями для анкерного крепления к полу (болтовое крепление).
- ▶ К основной секции можно присоединить полки следующей секции стеллажа
- ▶ Безболтовое крепление полок к стойкам на зацепах, позволяет менять положение ярусов без демонтажа всего стеллажа. Сборка и разборка не требует специального инструмента и не займет много времени
- ▶ Стеллаж поставляется в разобранном виде



СТЕЛЛАЖ СК



Универсальный стеллаж.
Максимальная нагрузка:
на полку - 125 кг

Шаг перестановки ярусов – 53 мм
Метод крепления балок к стойкам –
крепление на зацепах
Тип покрытия - порошковое, полимерное

Размеры стеллажей:
1) высота: 2060 / 2485/ 2964(Zn) мм
2) ширина: 1000 мм
3) глубина яруса: 300/400/500/600/800 мм




СТЕЛЛАЖ SKU



Универсальный стеллаж.
Максимальная нагрузка:
на полку - 200 кг

Шаг перестановки ярусов – 53 мм
Метод крепления балок к стойкам –
крепление на зацепах
Тип покрытия - порошковое, полимерное

Размеры стеллажей:
1) высота: 2060 / 2485/ 2964(Zn) мм
2) ширина: 1200 мм
3) глубина яруса: 300/400/ 500 / 600 мм



ТАЛРЕП

С помощью талрепов осуществляется натяжение стяжек и обеспечивается жесткость секций стеллажа.



СТОЙКА

«П»-образной формы, с перфорацией и зацепами шагом 53 мм, позволяющие регулировать расстояние между ярусами. Сложный, фигурный профиль увеличивает жесткость и прочность стойки




МЕТАЛЛИЧЕСКИЙ ПОДПЯТНИК

Для устойчивости стеллажа предусмотрены подпятники с возможностью крепления к полу при помощи анкерных болтов



МЕТАЛЛИЧЕСКАЯ ПОЛКА

Уникальная форма позволяет надежно соединять стеллажи между собой.




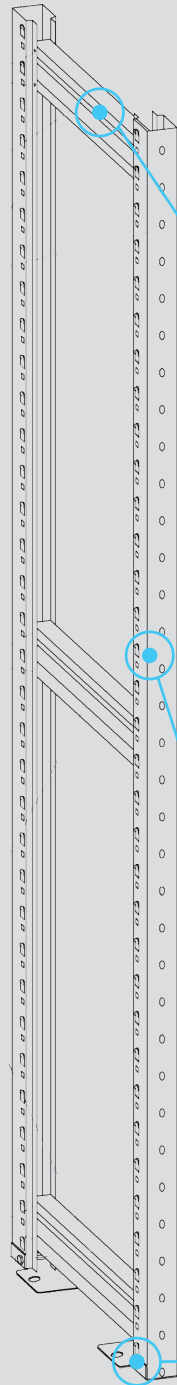
ТРЁХКРАТНЫЙ ГИБ В ШИРИНУ
дает дополнительное ребро жесткости

ПУКЛЕВКА
для удобства складирования и перемещения

ЗАКРЫТЫЙ УГОЛ ПОЛКИ
Увеличивает прочность полки

ЗАКРЫТЫЙ ПРОДОЛЬНЫЙ КОРОБ С ЧЕТЫРЕХКРАТНЫМ ГИБОМ
дает дополнительное ребро жесткости

ЖЕСТКОЕ СОЕДИНЕНИЕ УГЛА МЕТОДОМ КЛИНЧИНГА
«холодная сварка» дает надежное соединение




Балка СК

- Балка СК-222
- Балка СК-322
- Балка СК-422
- Балка СК-522
- Балка СК-622
- Балка СК-722

Рамы СК/СКУ

- СК/СКУ рама 2060x300
- СК/СКУ рама 2060x400
- СК/СКУ рама 2060x500
- СК/СКУ рама 2060x600
- СК/СКУ рама 2060x800
- СК/СКУ рама 2485x300
- СК/СКУ рама 2485x400
- СК/СКУ рама 2485x500
- СК/СКУ рама 2485x600
- СК/СКУ рама 2485x800
- СК/СКУ рама 2964x300
- СК/СКУ рама 2964x400
- СК/СКУ рама 2964x500
- СК/СКУ рама 2964x600
- СК/СКУ рама 2964x800




Стойка СК

- Стойка СК-2060
- Стойка СК-2485
- Стойка СК-2964




Подпятник СК

Полка СК/СКУ



Полка СК

- Полка СК 300 мм x 1000 мм
- Полка СК 400 мм x 1000 мм
- Полка СК 500 мм x 1000 мм
- Полка СК 600 мм x 1000 мм
- Полка СК 800 мм x 1000 мм



Полка СКУ

- Полка СКУ 300 мм x 1200 мм
- Полка СКУ 400 мм x 1200 мм
- Полка СКУ 500 мм x 1200 мм
- Полка СКУ 600 мм x 1200 мм

СТЕЛЛАЖИ СК(125КГ), СКУ (200КГ)

СТОЙКА СК

СК стойка	ВЫСОТА, ММ		
	2060	2485	2964

ПОЛКА СК/СКУ

	ширина, мм	глубина, мм					
		300	400	500	600	700	800
СК полка 125кг	1000	•	•	•	•		•
СКУ полка 200 кг	1200	•	•	•	•		

КОМПЛЕКТАЦИЯ РАМ СК/СКУ

Модель	размеры, мм			стойки, шт	балка рамы, шт						крепеж для рамы		
	высота	глубина	ширина		СК 222	СК 322	СК 422	СК 522	СК 722		2060	2485	2964
Рамы СК/СКУ													
СК/СКУ рама 2060x300	2060	300	-	2	3					полукрестовина	•		
СК/СКУ рама 2060x400	2060	400	-	2		3				полукрестовина	•		
СК/СКУ рама 2060x500	2060	500	-	2			3			полукрестовина	•		
СК/СКУ рама 2060x600	2060	600	-	2				3		полукрестовина	•		
СК/СКУ рама 2060x800	2060	800	-	2					3	полукрестовина	•		
СК/СКУ рама 2485x300	2485	300	-	2	4					полукрестовина		•	
СК/СКУ рама 2485x400	2485	400	-	2		4				полукрестовина		•	
СК/СКУ рама 2485x500	2485	500	-	2			4			полукрестовина		•	
СК/СКУ рама 2485x600	2485	600	-	2				4		полукрестовина		•	
СК/СКУ рама 2485x800	2485	800	-	2					4	полукрестовина		•	
СК/СКУ рама 2964x300	2964	300	-	2	5					полукрестовина			•
СК/СКУ рама 2964x400	2964	400	-	2		5				полукрестовина			•
СК/СКУ рама 2964x500	2964	500	-	2			5			крестовина			•
СК/СКУ рама 2964x600	2964	600	-	2				5		полукрестовина			•
СК/СКУ рама 2964x800	2964	800	-	2					5	крестовина			•

Модель	размеры, мм			рама			полка				полукресытовина, шт
	высота	ширина	глубина	2060	2485	2964	300	400	500	600	
комплектация стеллажей СК/СКУ полка 1200мм											
Стеллаж СКУ 1234 (2060)	2060	1266	300	•			•				2
Стеллаж СКУ 1234 (2060)-ДС	2060	1266	300	•			•				1
Стеллаж СКУ 1244 (2060)	2060	1266	400	•				•			2
Стеллаж СКУ 1244 (2060)-ДС	2060	1266	400	•				•			1
Стеллаж СКУ 1254 (2060)	2060	1266	500	•					•		2
Стеллаж СКУ 1254 (2060)-ДС	2060	1266	500	•					•		1
Стеллаж СКУ 1264 (2060)	2060	1266	600	•						•	2
Стеллаж СКУ 1264 (2060)-ДС	2060	1266	600	•						•	1
Стеллаж СКУ 1234 (2485)	2485	1266	300		•		•				2
Стеллаж СКУ 1234 (2485)-ДС	2485	1266	300		•		•				1
Стеллаж СКУ 1244 (2485)	2485	1266	400		•			•			2
Стеллаж СКУ 1244 (2485)-ДС	2485	1266	400		•			•			1
Стеллаж СКУ 1254 (2485)	2485	1266	500		•				•		2
Стеллаж СКУ 1254 (2485)-ДС	2485	1266	500		•				•		1
Стеллаж СКУ 1264 (2485)	2485	1266	600		•					•	2
Стеллаж СКУ 1264 (2485)-ДС	2485	1266	600		•					•	1
Стеллаж СКУ 1234 (2964)	2964	1266	300			•	•				2
Стеллаж СКУ 1234 (2964)-ДС	2964	1266	300			•	•				1
Стеллаж СКУ 1244 (2964)	2964	1266	400			•		•			2
Стеллаж СКУ 1244 (2964)-ДС	2964	1266	400			•		•			1
Стеллаж СКУ 1254 (2964)	2964	1266	500			•			•		2
Стеллаж СКУ 1254 (2964)-ДС	2964	1266	500			•			•		1
Стеллаж СКУ 1264 (2964)	2964	1266	600			•				•	2
Стеллаж СКУ 1264 (2964)-ДС	2964	1266	600			•				•	1

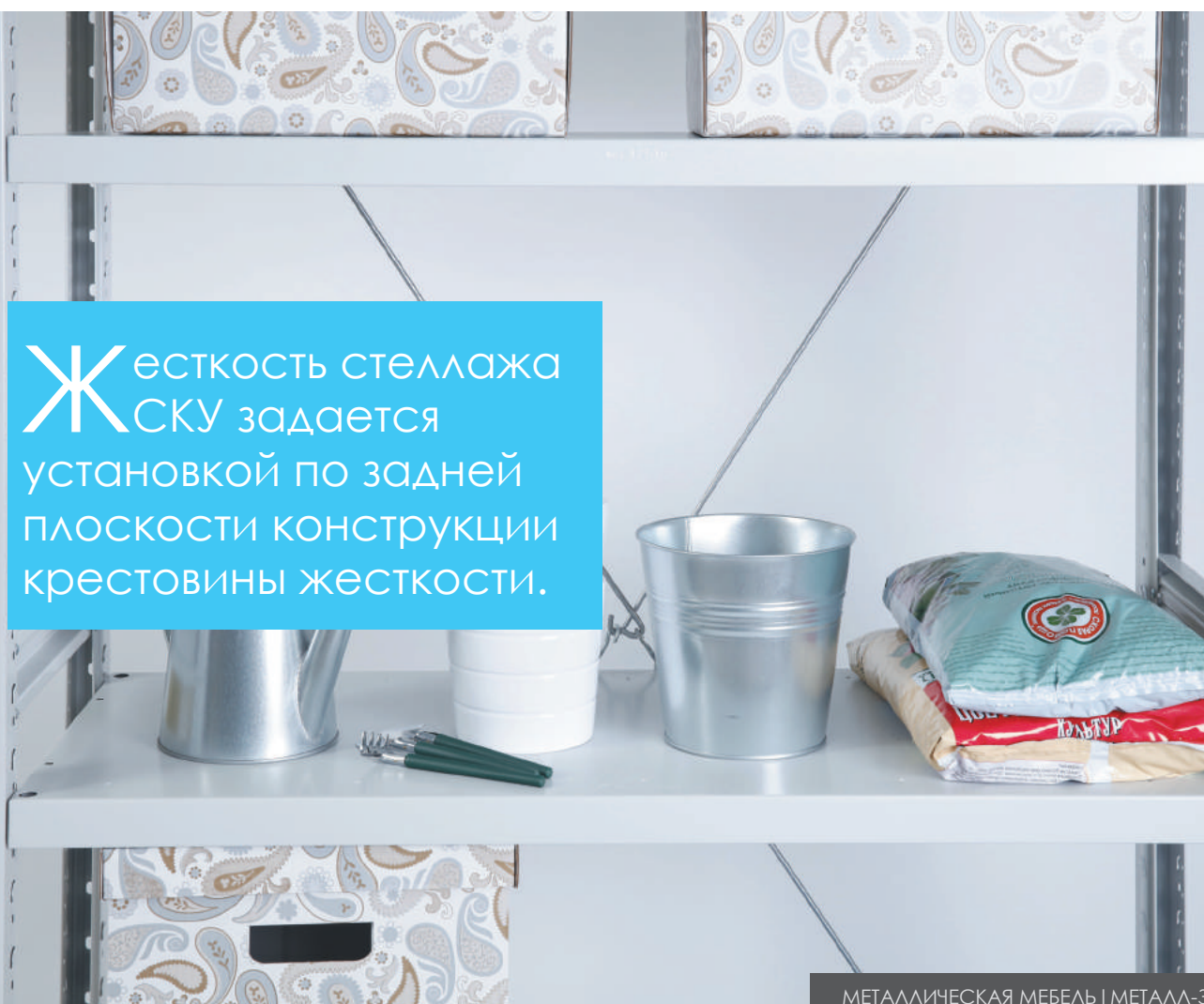
СТЕЛЛАЖ СК(125КГ), СКУ (200КГ)

Модель	размеры, мм			рама			полка					поперекость, шт
	высота	ширина	глубина	2060	2485	2964	300	400	500	600	800	
комплектация стеллажей СК/СКУ полка 1000мм												
Стеллаж СК 1034 (2060)	2060	1266	300	•			•					2
Стеллаж СК 1034 (2060)-ДС	2060	1066	300	•			•					1
Стеллаж СК 1044 (2060)	2060	1066	400	•				•				2
Стеллаж СК 1044 (2060)-ДС	2060	1066	400	•				•				1
Стеллаж СК 1054 (2060)	2060	1066	500	•					•			2
Стеллаж СК 1054 (2060)-ДС	2060	1066	500	•					•			1
Стеллаж СК 1064 (2060)	2060	1066	600	•						•		2
Стеллаж СК 1064 (2060)-ДС	2060	1066	600	•						•		1
Стеллаж СК 1084 (2060)	2485	1066	300	•							•	2
Стеллаж СК 1084 (2060)-ДС	2485	1266	300	•							•	1
Стеллаж СК 1034 (2485)	2485	1066	400		•		•					2
Стеллаж СК 1034 (2485)-ДС	2485	1066	400		•		•					1
Стеллаж СК 1044 (2485)	2485	1066	500		•			•				2
Стеллаж СК 1044 (2485)-ДС	2485	1066	500		•			•				1
Стеллаж СК 1054 (2485)	2485	1066	600		•				•			2
Стеллаж СК 1054 (2485)-ДС	2485	1066	600		•				•			1
Стеллаж СК 1064 (2485)	2964	1066	300		•					•		2
Стеллаж СК 1064 (2485)-ДС	2964	1066	300		•					•		1
Стеллаж СК 1084 (2485)	2964	1066	800		•						•	2
Стеллаж СК 1084 (2485)-ДС	2964	1066	800		•						•	1

Модель	размеры, мм			рама			полка					полукресльовина, шт
	высота	ширина	глубина	2060	2485	2964	300	400	500	600	800	
комплектация стеллажей СК/СКУ полка 1000мм												
Стеллаж СК 1034 (2964)	2060	1066	300			•	•					2
Стеллаж СК 1034 (2964)-ДС	2060	1066	300			•	•					1
Стеллаж СК 1044 (2964)	2060	1066	400			•		•				2
Стеллаж СК 1044 (2964)-ДС	2060	1066	400			•		•				1
Стеллаж СК 1054 (2964)	2060	1066	500			•			•			2
Стеллаж СК 1054 (2964)-ДС	2060	1066	500			•			•			1
Стеллаж СК 1064 (2964)	2060	1066	600			•				•		2
Стеллаж СК 1064 (2964)-ДС	2060	1066	600			•				•		1
Стеллаж СК 1084 (2964)	2060	1066	800			•					•	
Стеллаж СК 1084 (2964)-ДС	2060	1066	800			•					•	

СТЕЛЛАЖ СК, СКУ (125, 200кг)

Жесткость стеллажа СКУ задается установкой по задней плоскости конструкции крестовины жесткости.



Стеллаж МКФ (300кг)



Балка МКФ

Балка МКФ 1820

Балка МКФ 1510

Балка МКФ 910

Балка МКФ 750

Балка МКФ 590

Балка МКФ 508




Стойка МКФ

Стойка МКФ 2000

Стойка МКФ 2500

Стойка МКФ 3000



Настил МКФ

Фанера 1525x508

Фанера 1525x610

Фанера 1525x760


Фанера 1525x910

Фанера 1830x508

Фанера 1830x610

Фанера 1830x760

Фанера 1830x910



Стяжка балок МКФ

Стяжка МКФ 508

Стяжка МКФ 590

Стяжка МКФ 750

Стяжка МКФ 910

➤ Стеллажи сборно-разборные серии МКФ предназначены для хранения разнообразной продукции весом до 300 кг на полу-ярус в помещениях закрытого типа

➤ Размеры стеллажей:

1) высота, мм : 2000 / 2500 / 3000

2) ширина яруса, мм: 1525 / 1830

3) глубина яруса, мм: 500 / 610 / 760 / 910 /

➤ Предназначены для хранения тяжелых и объемных товаров промышленного производства. Используется для оборудования складских помещений, всевозможных хранилищ, торговых залов и хоз.блоков, бытовок, для оборудования личных гаражей. Применяется для хранения колес от 13`` и больше.

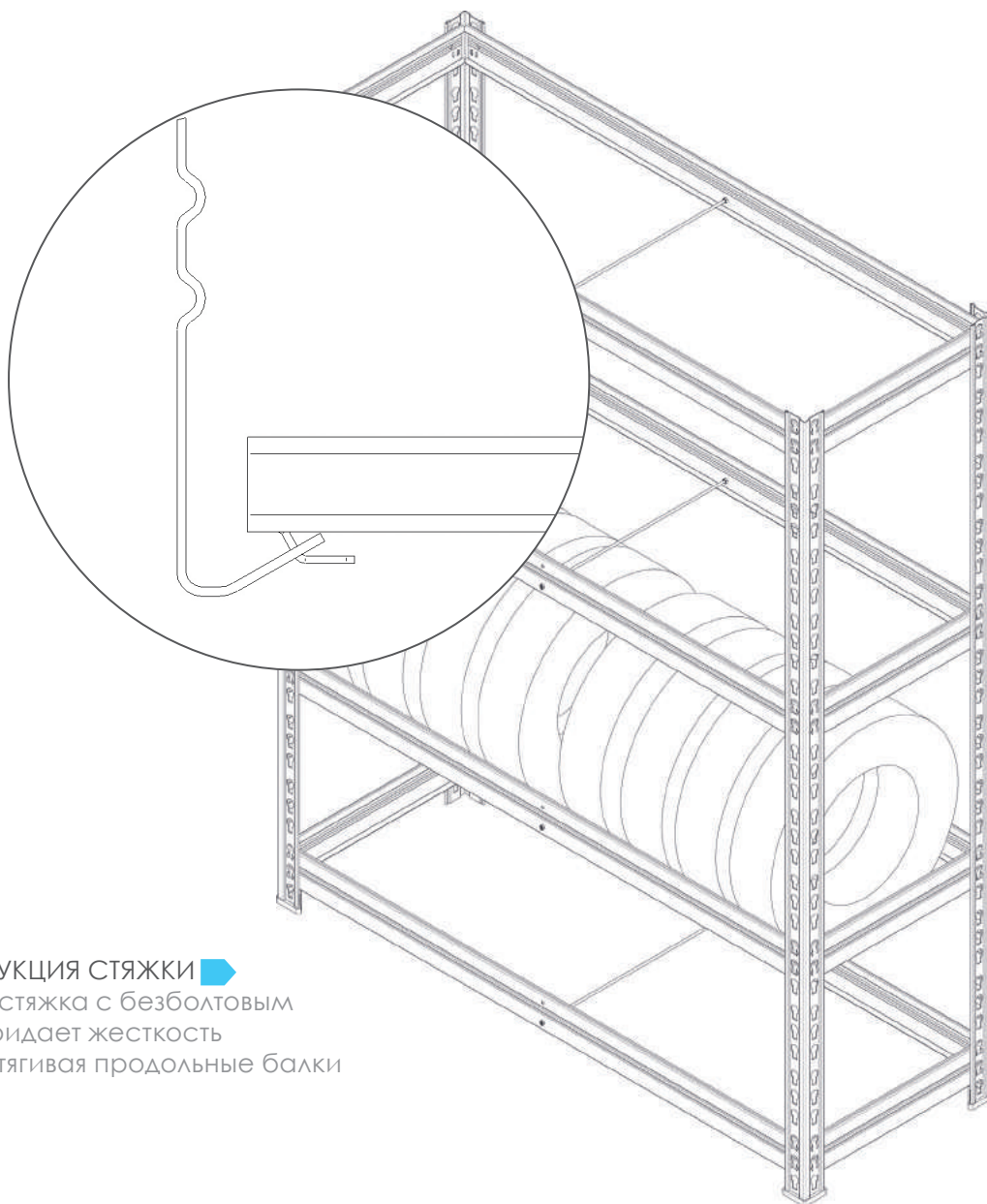
➤ Возможна загрузка стеллажа с двух сторон



i

Безболтовое соединение экономит время. Полная сборка стеллажа занимает 10 минут. Дает возможность менять положение ярусов без демонтажа всего стеллажа.





НОВАЯ КОНСТРУКЦИЯ СТЯЖКИ

Оцинкованная стяжка с безболтовым креплением придает жесткость конструкции, стягивая продольные балки яруса.



ПЛАСТИКОВЫЙ ПОДПЯТНИК
Предотвращает повреждение пола.



ЗАМОК-ЗАЦЕП.
Простая и удобная сборка - балка вставляется в пазы стоек и надежно фиксируется замками-зацепами, не требующая специального инструмента.



ФАНЕРНЫЙ НАСТИЛ
фанера укладывается в пазы балок без крепления, создавая ярус хранения

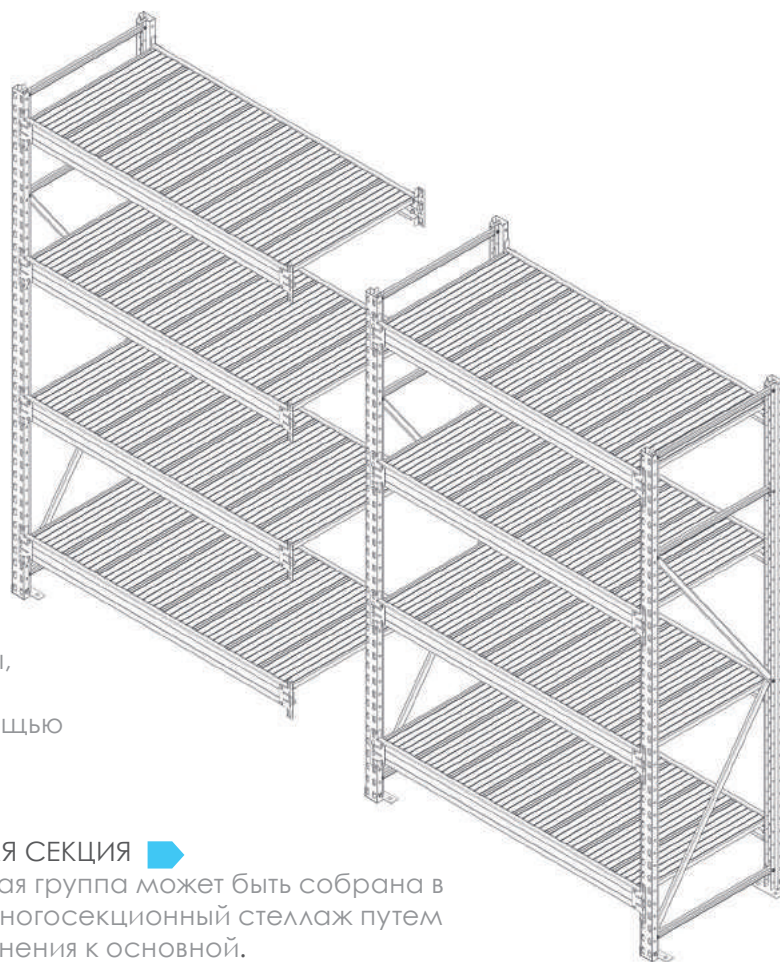
СТЕЛЛАЖ МКФ (300КГ)

Модель	размеры, мм			кол-во ярусов	габариты упаковки	количество				
	высота	ширина	глубина			стойка	балка	фанерный настил	стяжка	подпятник
Стеллажи МКФ										
МКФ 15614-2,0	2000	1525	610	4		4	16	4		4
МКФ 15615-2,0	2000	1525	610	5		4	20	5		4
МКФ 15614-2,5	2500	1525	610	4		4	16	4		4
МКФ 15615-2,5	2500	1525	610	5		4	20	5		4
МКФ 15764-2,0	2000	1525	760	4		4	16	4		4
МКФ 15765-2,0	2000	1525	760	5		4	20	5		4
МКФ 15764-2,5	2500	1525	760	4		4	16	4		4
МКФ 15765-2,5	2500	1525	760	5		4	20	5		4
МКФ 15914-2,0	2000	1525	910	4		4	16	4	4	4
МКФ 15915-2,0	2000	1525	910	5		4	20	5	5	4
МКФ 15914-2,5	2500	1525	910	4		4	16	4	4	4
МКФ 15915-2,5	2500	1525	910	5		4	20	5	5	4
МКФ 15504-2,0	2000	1525	508	4		4	16	4		4
МКФ 15505-2,0	2000	1525	508	5		4	20	5		4
МКФ 15504-2,5	2500	1525	508	4		4	16	4		4
МКФ 15505-2,5	2500	1525	508	5		4	20	5		4
МКФ 18614-2,0	2000	1830	610	4		4	16	4		4
МКФ 18615-2,0	2000	1830	610	5		4	20	5		4
МКФ 18614-2,5	2500	1830	610	4		4	16	4		4
МКФ 18615-2,5	2500	1830	610	5		4	20	5		4
МКФ 18764-2,0	2000	1830	760	4		4	16	4		4
МКФ 18765-2,0	2000	1830	760	5		4	20	5		4
МКФ 18764-2,5	2500	1830	760	4		4	16	4		4
МКФ 18765-2,5	2500	1830	760	5		4	20	5		4
МКФ 18914-2,0	2000	1830	910	4		4	16	4	4	4
МКФ 18915-2,0	2000	1830	910	5		4	20	5	5	4
МКФ 18914-2,5	2500	1830	910	4		4	16	4	4	4
МКФ 18915-2,5	2500	1830	910	5		4	20	5	5	4
МКФ 18504-2,0	2000	1830	508	4		4	16	4		4
МКФ 18505-2,0	2000	1830	508	5		4	20	5		4
МКФ 18504-2,5	2500	1830	508	4		4	16	4		4
МКФ 18505-2,5	2500	1830	508	5		4	20	5		4

Модель	размеры, мм			кол-во ярусов	комплектация
	высота	ширина	глубина		
СТОЙКА МКФ					
стойка МКФ 250	2500	--	--	--	изделие окрашено порошковой краской синего цвета (RAL 5015), под заказ окраска возможна - серого цвета (RAL 7035)
стойка МКФ 200	2000	--	--	--	
стойка МКФ 300	3000	--	--	--	из оцинкованной стали
БАЛКА МКФ					
балка МКФ 182	--	1815	--	--	изделие окрашено порошковой краской светло-серого цвета (RAL 7035)
балка МКФ 151	--	1512	--	--	
балка МКФ 91 (комплект)	--	910	--	--	изделие окрашено порошковой краской светло-серого цвета (RAL 7035), в комплекте на 2 балки -1 шт стяжка МКФ 91
балка МКФ 91	--	910	--	--	изделие окрашено порошковой краской светло-серого цвета (RAL 7035)
балка МКФ 75	--	--	745	--	изделие окрашено порошковой краской светло-серого цвета (RAL 7035)
балка МКФ 59	--	--	590	--	
балка МКФ 50	--	--	508	--	
ФАНЕРНЫЙ НАСТИЛ					
Фанера 1525x508	--	1525	508	--	фанера , толщина фанеры – 9мм, ГОСТ 3916.1-96
Фанера 1525x610	--	1525	610	--	фанера , толщина фанеры – 9мм, ГОСТ 3916.1-96
Фанера 1525x760	--	1525	760	--	фанера , толщина фанеры – 9мм, ГОСТ 3916.1-96
Фанера 1525x910	--	1525	910	--	фанера , толщина фанеры – 9мм, ГОСТ 3916.1-96
Фанера 1830x508	--	1830	508	--	фанера , толщина фанеры – 9мм, ГОСТ 3916.1-96
Фанера 1830x610	--	1830	610	--	фанера , толщина фанеры – 9мм, ГОСТ 3916.1-96
Фанера 1830x760	--	1830	745	--	фанера , толщина фанеры – 9мм, ГОСТ 3916.1-96
Фанера 1830x910	--	1830	910	--	фанера , толщина фанеры – 9мм, ГОСТ 3916.1-96
СТЯЖКА МКФ					
стяжка МКФ 50	--	508	--	--	выполнено из оцинкованной стали, в комплекте 4 гайки М6, используются при использовании стеллажей для хранения колес.
стяжка МКФ 59	--	590	--	--	
стяжка МКФ 75	--	750	--	--	
стяжка МКФ 91	--	910	--	--	

Стеллажи среднетяжелые SGR (500кг)





ДОПОЛНИТЕЛЬНАЯ СЕКЦИЯ

Состоит из скомплектованной рамы, необходимого количества балок и крепится к основной секции с помощью зацепов.

ОСНОВНАЯ СЕКЦИЯ

Стеллажная группа может быть собрана в линию в многосекционный стеллаж путем присоединения к основной.

- ▶ Среднегрузовой стеллаж SGR состоит из рам (сборная конструкция из двух стоек, соединенных горизонтальными и наклонными стяжками), продольных балок с креплением к стойкам на зацепах и металлических настилов, размещенных на продольных балках.
- ▶ Ярус хранения включает в себя две балки и настил
- ▶ К раме стеллажа можно присоединить ярусы хранения дополнительной секции стеллажа. При этом нагрузочные характеристики сохраняются.
- ▶ Допустимое минимальное количество ярусов хранения на каждую секцию - не менее трёх.
- ▶ С нижней стороны каждая стойка снабжена металлическим подпятником (болтовое крепление).
- ▶ Стеллаж комплектуется необходимой фурнитурой для сборки
- ▶ Стеллажи SGR поставляются в разобранном виде
- ▶ Стеллаж SGR состоит из основной секции и при желании потребителя стеллажная группа может быть собрана в линию в многосекционный стеллаж путем присоединения к основной дополнительных секций как слева, так и справа. Таким образом, многосекционный стеллаж экономически выгоднее нескольких отдельно собранных стеллажей.
- ▶ Дополнительная секция состоит из скомплектованных рам, балок, полок и крепится к основной секции с помощью зацепов.
- ▶ Сборка и разборка стеллажа не займут много времени, т.к. крепление балки к стойкам безболтовое на зацепах. Конструкция позволяет менять положение полок без демонтажа всего стеллажа
- ▶ Для предотвращения случайного съема балок яруса с рам, служит фиксатор, устанавливаемый в конце сборки в прямоугольное отверстие каждого зацепа.



СТЕЛЛАЖИ SGR

Среднегрузовой стеллаж.
Максимальная нагрузка:
на ярус - 500 кг
на секцию - 3000 кг
на секцию в линии - 3500 кг

Шаг перестановки ярусов – 50 мм
Метод крепления балок к стойкам –
крепление на зацепах
Тип покрытия - порошковое, полимерное
Под заказ возможно изготовление стеллажей
SGR с ДСП настилом, а также по размерам,
отличающимся от стандартных

Размеры окрашенных стеллажей:
1) высота: 2000 / 2500 / 3000 мм
2) ширина: 1200 / 1500 / 1800 / 2100 мм
3) глубина яруса: 600/ 800 /1000 мм



СТЕЛЛАЖИ SGR ОЦИНКОВАННЫЕ

Среднегрузовой стеллаж.
Все детали имеют оцинкованное покрытие,
что позволяет использовать в помещениях с
повышенной влажностью.
Максимальная нагрузка:
на ярус - 500 кг
на секцию - 3000 кг
на секцию в линии - 3500 кг
Под заказ возможно изготовление
стеллажей SGR с ДСП настилом, а также по
размерам, отличающимся от стандартных
Шаг перестановки ярусов – 50 мм
Метод крепления балок к стойкам –
крепление на зацепах


Размеры стеллажей:
1) высота: 2000 / 2500 /3000 мм
2) ширина: 1200 / 1500 / 1800 / 2100 мм
3) глубина яруса: 600/ 800 /1000 мм



- ▶ **МЕТАЛЛИЧЕСКИЙ НАБОРНЫЙ НАСТИЛ**
-металлические оцинкованные полки устойчивы к воздействиям негативных внешних факторов
- ▶ **ДСП НАСТИЛ**



- ▶ **СТОЙКА**
«С»-образной формы, с перфорацией шагом 50 мм, позволяет регулировать расстояние между ярусами. Сложный, фигурный профиль увеличивает жесткость и прочность стойки


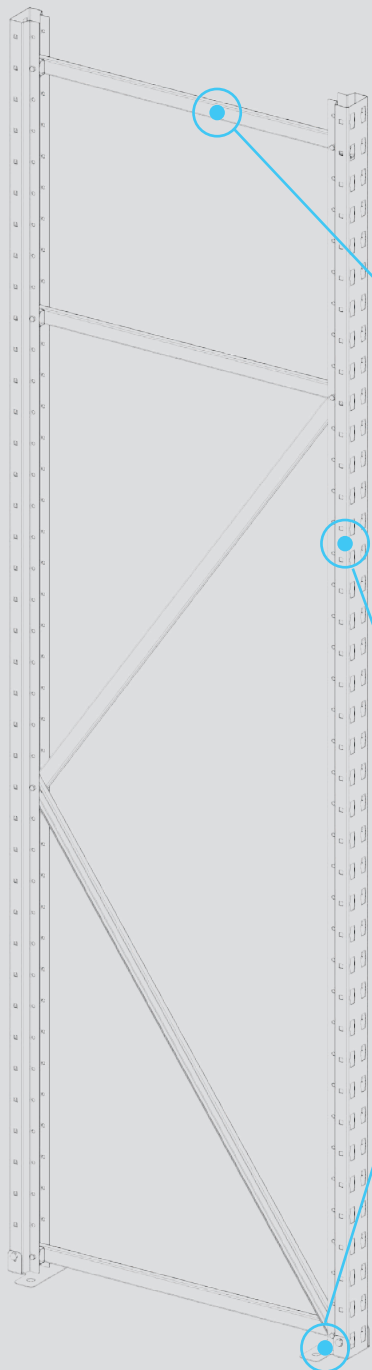


- ▶ **МЕТАЛЛИЧЕСКИЙ ПОДПЯТНИК**
Обеспечивает крепление стеллажа к полу и создает дополнительную площадь опоры



- ▶ **МЕТАЛЛИЧЕСКИЙ ЗАЦЕП**
Уникальная форма позволяет надежно соединять стеллаж между собой. Наличие фиксатора исключает случайный съем зацепов и делает стеллаж безопасным для эксплуатации.

Рама SGR




Стяжка балок SGR

Стяжка балок SGR-600

Стяжка балок SGR-800

Стяжка балок SGR-1000



Стойка SGR

Стойка SGR-2000

Стойка SGR-2500

Стойка SGR-3000 (оцинкованная)



Подпятник SGR

Рама SGR

Рама SGR 2000 мм x 600 мм

Рама SGR 2000 мм x 800 мм

Рама SGR 2000 мм x 1000 мм

Рама SGR 2500 мм x 600 мм

Рама SGR 2500 мм x 800 мм

Рама SGR 2500 мм x 1000 мм

Рама SGR Zn 3000 мм x 600 мм

Рама SGR Zn 3000 мм x 800 мм

Рама SGR Zn 3000 мм x 1000 мм

Ярус SGR



Настил SGR

Настил SGR 1200x600, 1200x800, 1200x1000

Настил SGR 1500x600, 1500x800, 1500x1000

Настил SGR 1800x600, 1800x800, 1800x1000

Настил SGR 2100x600, 2100x800, 2100x1000



Балка SGR

SGR балка 1200 мм

SGR балка 1500 мм

SGR балка 1800 мм

SGR балка 2100 мм



i

Конструкция стеллажа состоит из базовой секции, состоящей из двух рам и N-количества балок (в зависимости от модели), к которой можно присоединять неограниченное количество дополнительных секций как справа, так и слева

Безболтовое крепление балок к стойкам на зацепах позволяет менять положение ярусов без демонтажа всего стеллажа. Сборка и разборка не требует специального инструмента и не займет много времени

Возможна загрузка стеллажа с двух сторон



СТЕЛЛАЖИ SGR, SGR-Zn (500кг)

СТОЙКА SGR

SGR Стойка	высота, мм		
	2000	2500	3000
SGR-Zn Стойка	2000	2500	3000

ПОЛКА SGR

SGR Полка	ширина	глубина полки, мм		
		600	800	1000
	150	•	•	•

НАСТИЛ SGR

SGR Настил	ширина	кол-во полок	глубина настила, мм		
			600	800	1000
	1200	8	•	•	•
	1500	10	•	•	•
	1800	12	•	•	•
	2100	14	•	•	•

КОМПЛЕКТАЦИЯ РАМ SGR

Модель	размеры, мм			стойка SGR, шт			стяжка SGR, шт			стяжка SGR Zn, шт		рамный комплект	
	высота	ширина	глубина	2000	2500	3000(Zn)	551	751	951	951	1141	№1	№2
SGR рама													
SGR рама 2000x600	2000	-	600	2			3			2		•	
SGR рама 2000x800	2000	-	800	2				2			2	•	
SGR рама 2000x1000	2000	-	1000	2					2		3	•	
SGR рама 2500x600	2500	-	600		2		2			3		•	
SGR рама 2500x800	2500	-	800		2			3			2	•	
SGR рама 2500x1000	2500	-	1000		2				3		3	•	
SGR-Zn рама 3000x600	3000	-	600			2	3			3			•
SGR-Zn рама 3000x800	3000	-	800			2		2			3		•
SGR-Zn рама 3000x1000	3000	-	1000			2			3		4		•

КОМПЛЕКТАЦИЯ РАМ SGR Zn

Модель	размеры, мм			стойка SGR, шт			стяжка SGR, шт			стяжка SGR Zn, шт		рамный комплект	
	высота	ширина	глубина	2000	2500	3000(Zn)	551	751	951	951	1141	№1	№2
SGR-Zn рама													
SGR-Zn рама 2000x600	2000	-	600	2			3			2		•	
SGR-Zn рама 2000x800	2000	-	800	2				2			2	•	
SGR-Zn рама 2000x1000	2000	-	1000	2					2		3	•	
SGR-Zn рама 2500x600	2500	-	600		2		2			3		•	
SGR-Zn рама 2500x800	2500	-	800		2			3			2	•	
SGR-Zn рама 2500x1000	2500	-	1000		2				3		3	•	
SGR-Zn рама 3000x600	3000	-	600			2	3			3			•
SGR-Zn рама 3000x800	3000	-	800			2		2			3		•
SGR-Zn рама 3000x1000	3000	-	1000			2			3		4		•

Модель	размеры, мм			кол-во ярусов	комплектация
	высота	ширина	глубина		
SGR-Zn стеллаж					
SGR-Zn стеллаж 1263-2,0	2000	1200	600	3	Рама 2000x600 - 2 шт., Комплект балок 1200 - 3 шт., Настил 1200x600 - 3 шт.
SGR-Zn стеллаж 1263-2,0-DS	2000	1200	600	3	Рама 2000x600 - 1 шт., Комплект балок 1200 - 3 шт., Настил 1200x600 - 3 шт.
SGR-Zn стеллаж 1283-2,0	2000	1200	800	3	Рама 2000x800 - 2 шт., Комплект балок 1200 - 3 шт., Настил 1200x800 - 3 шт.
SGR-Zn стеллаж 1283-2,0-DS	2000	1200	800	3	Рама 2000x800 - 1 шт., Комплект балок 1200 - 3 шт., Настил 1200x800 - 3 шт.
SGR-Zn стеллаж 12103-2,0	2000	1200	1000	3	Рама 2000x1000 - 2 шт., Комплект балок 1200 - 3 шт., Настил 1200x1000 - 3 шт.
SGR-Zn стеллаж 12103-2,0-DS	2000	1200	1000	3	Рама 2000x1000 - 1 шт., Комплект балок 1200 - 3 шт., Настил 1200x1000 - 3 шт.
SGR-Zn стеллаж 1563-2,0	2000	1500	600	3	Рама 2000x600 - 2 шт., Комплект балок 1500x600 - 3 шт., Настил 1500x600 - 3 шт.
SGR-Zn стеллаж 1563-2,0-DS	2000	1500	600	3	Рама 2000x600 - 1 шт., Комплект балок 1500x600 - 3 шт., Настил 1500x600 - 3 шт.
SGR-Zn стеллаж 1583-2,0	2000	1500	800	3	Рама 2000x800 - 2 шт., Комплект балок 1500x800 - 3 шт., Настил 1500x800 - 3 шт.
SGR-Zn стеллаж 1583-2,0-DS	2000	1500	800	3	Рама 2000x800 - 1 шт., Комплект балок 1500x800 - 3 шт., Настил 1500x800 - 3 шт.
SGR-Zn стеллаж 15103-2,0	2000	1500	1000	3	Рама 2000x1000 - 2 шт., Комплект балок 1500x1000 - 3 шт., Настил 1500x1000 - 3 шт.
SGR-Zn стеллаж 15103-2,0-DS	2000	1500	1000	3	Рама 2000x1000 - 1 шт., Комплект балок 1500x1000 - 3 шт., Настил 1500x1000 - 3 шт.
SGR-Zn стеллаж 1863-2,0	2000	1800	600	3	Рама 2000x600 - 2 шт., Комплект балок 1800x600 - 3 шт., Настил 1800x600 - 3 шт.
SGR-Zn стеллаж 1863-2,0-DS	2000	1800	600	3	Рама 2000x600 - 1 шт., Комплект балок 1800x600 - 3 шт., Настил 1800x600 - 3 шт.
SGR-Zn стеллаж 1883-2,0	2000	1800	800	3	Рама 2000x800 - 2 шт., Комплект балок 1800x800 - 3 шт., Настил 1800x800 - 3 шт.
SGR-Zn стеллаж 1883-2,0-DS	2000	1800	800	3	Рама 2000x800 - 1 шт., Комплект балок 1800x800 - 3 шт., Настил 1800x800 - 3 шт.
SGR-Zn стеллаж 18103-2,0	2000	1800	1000	3	Рама 2000x1000 - 2 шт., Комплект балок 1800x1000 - 3 шт., Настил 1800x1000 - 3 шт.
SGR-Zn стеллаж 18103-2,0-DS	2000	1800	1000	3	Рама 2000x1000 - 1 шт., Комплект балок 1800x1000 - 3 шт., Настил 1800x1000 - 3 шт.
SGR-Zn стеллаж 2163-2,0	2000	2100	600	3	Рама 2000x600 - 2 шт., Комплект балок 2100x600 - 3 шт., Настил 2100x600 - 3 шт.
SGR-Zn стеллаж 2163-2,0-DS	2000	2100	600	3	Рама 2000x600 - 1 шт., Комплект балок 2100x600 - 3 шт., Настил 2100x600 - 3 шт.
SGR-Zn стеллаж 2183-2,0	2000	2100	800	3	Рама 2000x800 - 2 шт., Комплект балок 2100x800 - 3 шт., Настил 2100x800 - 3 шт.
SGR-Zn стеллаж 2183-2,0-DS	2000	2100	800	3	Рама 2000x800 - 1 шт., Комплект балок 2100x800 - 3 шт., Настил 2100x800 - 3 шт.
SGR-Zn стеллаж 21103-2,0	2000	2100	1000	3	Рама 2000x1000 - 2 шт., Комплект балок 2100x1000 - 3 шт., Настил 2100x1000 - 3 шт.
SGR-Zn стеллаж 21103-2,0-DS	2000	2100	1000	3	Рама 2000x1000 - 1 шт., Комплект балок 2100x1000 - 3 шт., Настил 2100x1000 - 3 шт.

Модель	размеры, мм			кол-во ярусов	комплектация
	высота	ширина	глубина		
SGR-Zn стеллаж					
SGR-Zn стеллаж 1264-2,5	2494	1200	600	4	Рама 2500x600 - 2 шт., Комплект балок 1200 - 4 шт., Настил 1200x600 - 4 шт.
SGR-Zn стеллаж 1264-2,5-DS	2494	1200	600	4	Рама 2500x600 - 1 шт., Комплект балок 1200 - 4 шт., Настил 1200x600 - 4 шт.
SGR-Zn стеллаж 1284-2,5	2494	1200	800	4	Рама 2500x800 - 2 шт., Комплект балок 1200 - 4 шт., Настил 1200x800 - 4 шт.
SGR-Zn стеллаж 1284-2,5-DS	2494	1200	800	4	Рама 2500x800 - 1 шт., Комплект балок 1200 - 4 шт., Настил 1200x800 - 4 шт.
SGR-Zn стеллаж 12104-2,5	2494	1200	1000	4	Рама 2500x1000 - 2 шт., Комплект балок 1200 - 4 шт., Настил 1200x1000 - 4 шт.
SGR-Zn стеллаж 12104-2,5-DS	2494	1200	1000	4	Рама 2500x1000 - 1 шт., Комплект балок 1200 - 4 шт., Настил 1200x1000 - 4 шт.
SGR-Zn стеллаж 1564-2,5	2500	1500	600	4	Рама 2500x600 - 2 шт., Комплект балок 1500x600 - 4 шт., Настил 1500x600 - 4 шт.
SGR-Zn стеллаж 1564-2,5-DS	2500	1500	600	4	Рама 2500x600 - 1 шт., Комплект балок 1500x600 - 4 шт., Настил 1500x600 - 4 шт.
SGR-Zn стеллаж 1584-2,5	2500	1500	800	4	Рама 2500x800 - 2 шт., Комплект балок 1500x800 - 4 шт., Настил 1500x800 - 4 шт.
SGR-Zn стеллаж 1584-2,5-DS	2500	1500	800	4	Рама 2500x800 - 1 шт., Комплект балок 1500x800 - 4 шт., Настил 1500x800 - 4 шт.
SGR-Zn стеллаж 15104-2,5	2500	1500	1000	4	Рама 2500x1000 - 2 шт., Комплект балок 1500x1000 - 4 шт., Настил 1500x1000 - 4 шт.
SGR-Zn стеллаж 15104-2,5-DS	2500	1500	1000	4	Рама 2500x1000 - 1 шт., Комплект балок 1500x1000 - 4 шт., Настил 1500x1000 - 4 шт.
SGR-Zn стеллаж 1864-2,5	2500	1800	600	4	Рама 2500x600 - 2 шт., Комплект балок 1800x600 - 4 шт., Настил 1800x600 - 4 шт.
SGR-Zn стеллаж 1864-2,5-DS	2500	1800	600	4	Рама 2500x600 - 1 шт., Комплект балок 1800x600 - 4 шт., Настил 1800x600 - 4 шт.
SGR-Zn стеллаж 1884-2,5	2500	1800	800	4	Рама 2500x800 - 2 шт., Комплект балок 1800x800 - 4 шт., Настил 1800x800 - 4 шт.
SGR-Zn стеллаж 1884-2,5-DS	2500	1800	800	4	Рама 2500x800 - 1 шт., Комплект балок 1800x800 - 4 шт., Настил 1800x800 - 4 шт.
SGR-Zn стеллаж 18104-2,5	2500	1800	1000	4	Рама 2500x1000 - 2 шт., Комплект балок 1800x1000 - 4 шт., Настил 1800x1000 - 4 шт.
SGR-Zn стеллаж 18104-2,5-DS	2500	1800	1000	4	Рама 2500x1000 - 1 шт., Комплект балок 1800x1000 - 4 шт., Настил 1800x1000 - 4 шт.
SGR-Zn стеллаж 2164-2,5	2500	2100	600	4	Рама 2500x600 - 2 шт., Комплект балок 2100x600 - 4 шт., Настил 2100x600 - 4 шт.
SGR-Zn стеллаж 2164-2,5-DS	2500	2100	600	4	Рама 2500x600 - 1 шт., Комплект балок 2100x600 - 4 шт., Настил 2100x600 - 4 шт.
SGR-Zn стеллаж 2184-2,5	2500	2100	800	4	Рама 2500x800 - 2 шт., Комплект балок 2100x800 - 4 шт., Настил 2100x800 - 4 шт.
SGR-Zn стеллаж 2184-2,5-DS	2500	2100	800	4	Рама 2500x800 - 1 шт., Комплект балок 2100x800 - 4 шт., Настил 2100x800 - 4 шт.
SGR-Zn стеллаж 21104-2,5	2500	2100	1000	4	Рама 2500x1000 - 2 шт., Комплект балок 2100x1000 - 4 шт., Настил 2100x1000 - 4 шт.
SGR-Zn стеллаж 21104-2,5-DS	2500	2100	1000	4	Рама 2500x1000 - 1 шт., Комплект балок 2100x1000 - 4 шт., Настил 2100x1000 - 4 шт.

Модель	размеры, мм			кол-во ярусов	комплектация
	высота	ширина	глубина		
SGR-Zn стеллаж					
SGR-Zn стеллаж 1265-3,0	2994	1200	600	5	Рама 3000x600 - 2 шт., Комплект балок 1200 - 5 шт., Настил 1200x600 - 5 шт.
SGR-Zn стеллаж 1265-3,0-DS	2994	1200	600	5	Рама 3000x600 - 1 шт., Комплект балок 1200 - 5 шт., Настил 1200x600 - 5 шт.
SGR-Zn стеллаж 1285-3,0	2994	1200	800	5	Рама 3000x800 - 2 шт., Комплект балок 1200 - 5 шт., Настил 1200x800 - 5 шт.
SGR-Zn стеллаж 1285-3,0-DS	2994	1200	800	5	Рама 3000x800 - 1 шт., Комплект балок 1200 - 5 шт., Настил 1200x800 - 5 шт.
SGR-Zn стеллаж 12105-3,0	2994	1200	1000	5	Рама 3000x1000 - 2 шт., Комплект балок 1200 - 5 шт., Настил 1200x1000 - 5 шт.
SGR-Zn стеллаж 12105-3,0-DS	2994	1200	1000	5	Рама 3000x1000 - 1 шт., Комплект балок 1200 - 5 шт., Настил 1200x1000 - 5 шт.
SGR-Zn стеллаж 1565-3,0	3000	1500	600	5	Рама 3000x600 - 2 шт., Комплект балок 1500x600 - 5 шт., Настил 1500x600 - 5 шт.
SGR-Zn стеллаж 1565-3,0-DS	3000	1500	600	5	Рама 3000x600 - 1 шт., Комплект балок 1500x600 - 5 шт., Настил 1500x600 - 5 шт.
SGR-Zn стеллаж 1585-3,0	3000	1500	800	5	Рама 3000x800 - 2 шт., Комплект балок 1500x800 - 5 шт., Настил 1500x800 - 5 шт.
SGR-Zn стеллаж 1585-3,0-DS	3000	1500	800	5	Рама 3000x800 - 1 шт., Комплект балок 1500x800 - 5 шт., Настил 1500x800 - 5 шт.
SGR-Zn стеллаж 15105-3,0	3000	1500	1000	5	Рама 3000x1000 - 2 шт., Комплект балок 1500x1000 - 5 шт., Настил 1500x1000 - 5 шт.
SGR-Zn стеллаж 15105-3,0-DS	3000	1500	1000	5	Рама 3000x1000 - 1 шт., Комплект балок 1500x1000 - 5 шт., Настил 1500x1000 - 5 шт.
SGR-Zn стеллаж 1865-3,0	3000	1800	600	5	Рама 3000x600 - 2 шт., Комплект балок 1800x600 - 5 шт., Настил 1800x600 - 5 шт.
SGR-Zn стеллаж 1865-3,0-DS	3000	1800	600	5	Рама 3000x600 - 1 шт., Комплект балок 1800x600 - 5 шт., Настил 1800x600 - 5 шт.
SGR-Zn стеллаж 1885-3,0	3000	1800	800	5	Рама 3000x800 - 2 шт., Комплект балок 1800x800 - 5 шт., Настил 1800x800 - 5 шт.
SGR-Zn стеллаж 1885-3,0-DS	3000	1800	800	5	Рама 3000x800 - 1 шт., Комплект балок 1800x800 - 5 шт., Настил 1800x800 - 5 шт.
SGR-Zn стеллаж 18105-3,0	3000	1800	1000	5	Рама 3000x1000 - 2 шт., Комплект балок 1800x1000 - 5 шт., Настил 1800x1000 - 5 шт.
SGR-Zn стеллаж 18105-3,0-DS	3000	1800	1000	5	Рама 3000x1000 - 1 шт., Комплект балок 1800x1000 - 5 шт., Настил 1800x1000 - 5 шт.
SGR-Zn стеллаж 2165-3,0	3000	2100	600	5	Рама 3000x600 - 2 шт., Комплект балок 2100x600 - 5 шт., Настил 2100x600 - 5 шт.
SGR-Zn стеллаж 2165-3,0-DS	3000	2100	600	5	Рама 3000x600 - 1 шт., Комплект балок 2100x600 - 5 шт., Настил 2100x600 - 5 шт.
SGR-Zn стеллаж 2185-3,0	3000	2100	800	5	Рама 3000x800 - 2 шт., Комплект балок 2100x800 - 5 шт., Настил 2100x800 - 5 шт.
SGR-Zn стеллаж 2185-3,0-DS	3000	2100	800	5	Рама 3000x800 - 1 шт., Комплект балок 2100x800 - 5 шт., Настил 2100x800 - 5 шт.
SGR-Zn стеллаж 21105-3,0	3000	2100	1000	5	Рама 3000x1000 - 2 шт., Комплект балок 2100x1000 - 5 шт., Настил 2100x1000 - 5 шт.
SGR-Zn стеллаж 21105-3,0-DS	3000	2100	1000	5	Рама 3000x1000 - 1 шт., Комплект балок 2100x1000 - 5 шт., Настил 2100x1000 - 5 шт.

Модель	размеры, мм			кол-во ярусов	комплектация
	высота	ширина	глубина		
SGR стеллаж					
SGR стеллаж 1263-2,0	2000	1200	600	3	Рама 2000x600 - 2 шт., Комплект балок 1200 - 3 шт., Настил 1200x600 - 3 шт.
SGR стеллаж 1263-2,0-DS	2000	1200	600	3	Рама 2000x600 - 1 шт., Комплект балок 1200 - 3 шт., Настил 1200x600 - 3 шт.
SGR стеллаж 1283-2,0	2000	1200	800	3	Рама 2000x800 - 2 шт., Комплект балок 1200 - 3 шт., Настил 1200x800 - 3 шт.
SGR стеллаж 1283-2,0-DS	2000	1200	800	3	Рама 2000x800 - 1 шт., Комплект балок 1200 - 3 шт., Настил 1200x800 - 3 шт.
SGR стеллаж 12103-2,0	2000	1200	1000	3	Рама 2000x1000 - 2 шт., Комплект балок 1200 - 3 шт., Настил 1200x1000 - 3 шт.
SGR стеллаж 12103-2,0-DS	2000	1200	1000	3	Рама 2000x1000 - 1 шт., Комплект балок 1200 - 3 шт., Настил 1200x1000 - 3 шт.
SGR стеллаж 1563-2,0	2000	1500	600	3	Рама 2000x600 - 2 шт., Комплект балок 1500x600 - 3 шт., Настил 1500x600 - 3 шт.
SGR стеллаж 1563-2,0-DS	2000	1500	600	3	Рама 2000x600 - 1 шт., Комплект балок 1500x600 - 3 шт., Настил 1500x600 - 3 шт.
SGR стеллаж 1583-2,0	2000	1500	800	3	Рама 2000x800 - 2 шт., Комплект балок 1500x800 - 3 шт., Настил 1500x800 - 3 шт.
SGR стеллаж 1583-2,0-DS	2000	1500	800	3	Рама 2000x800 - 1 шт., Комплект балок 1500x800 - 3 шт., Настил 1500x800 - 3 шт.
SGR стеллаж 15103-2,0	2000	1500	1000	3	Рама 2000x1000 - 2 шт., Комплект балок 1500x1000 - 3 шт., Настил 1500x1000 - 3 шт.
SGR стеллаж 15103-2,0-DS	2000	1500	1000	3	Рама 2000x1000 - 1 шт., Комплект балок 1500x1000 - 3 шт., Настил 1500x1000 - 3 шт.
SGR стеллаж 1863-2,0	2000	1800	600	3	Рама 2000x600 - 2 шт., Комплект балок 1800x600 - 3 шт., Настил 1800x600 - 3 шт.
SGR стеллаж 1863-2,0-DS	2000	1800	600	3	Рама 2000x600 - 1 шт., Комплект балок 1800x600 - 3 шт., Настил 1800x600 - 3 шт.
SGR стеллаж 1883-2,0	2000	1800	800	3	Рама 2000x800 - 2 шт., Комплект балок 1800x800 - 3 шт., Настил 1800x800 - 3 шт.
SGR стеллаж 1883-2,0-DS	2000	1800	800	3	Рама 2000x800 - 1 шт., Комплект балок 1800x800 - 3 шт., Настил 1800x800 - 3 шт.
SGR стеллаж 18103-2,0	2000	1800	1000	3	Рама 2000x1000 - 2 шт., Комплект балок 1800x1000 - 3 шт., Настил 1800x1000 - 3 шт.
SGR стеллаж 18103-2,0-DS	2000	1800	1000	3	Рама 2000x1000 - 1 шт., Комплект балок 1800x1000 - 3 шт., Настил 1800x1000 - 3 шт.
SGR стеллаж 2163-2,0	2000	2100	600	3	Рама 2000x600 - 2 шт., Комплект балок 2100x600 - 3 шт., Настил 2100x600 - 3 шт.
SGR стеллаж 2163-2,0-DS	2000	2100	600	3	Рама 2000x600 - 1 шт., Комплект балок 2100x600 - 3 шт., Настил 2100x600 - 3 шт.
SGR стеллаж 2183-2,0	2000	2100	800	3	Рама 2000x800 - 2 шт., Комплект балок 2100x800 - 3 шт., Настил 2100x800 - 3 шт.
SGR стеллаж 2183-2,0-DS	2000	2100	800	3	Рама 2000x800 - 1 шт., Комплект балок 2100x800 - 3 шт., Настил 2100x800 - 3 шт.
SGR стеллаж 21103-2,0	2000	2100	1000	3	Рама 2000x1000 - 2 шт., Комплект балок 2100x1000 - 3 шт., Настил 2100x1000 - 3 шт.
SGR стеллаж 21103-2,0-DS	2000	2100	1000	3	Рама 2000x1000 - 1 шт., Комплект балок 2100x1000 - 3 шт., Настил 2100x1000 - 3 шт.

Модель	размеры, мм			кол-во ярусов	комплектация
	высота	ширина	глубина		
SGR-Zn стеллаж					
SGR стеллаж 1264-2,5	2494	1200	600	4	Рама 2500x600 - 2 шт., Комплект балок 1200 - 4 шт., Настил 1200x600 - 4 шт.
SGR стеллаж 1264-2,5-DS	2494	1200	600	4	Рама 2500x600 - 1 шт., Комплект балок 1200 - 4 шт., Настил 1200x600 - 4 шт.
SGR стеллаж 1284-2,5	2494	1200	800	4	Рама 2500x800 - 2 шт., Комплект балок 1200 - 4 шт., Настил 1200x800 - 4 шт.
SGR стеллаж 1284-2,5-DS	2494	1200	800	4	Рама 2500x800 - 1 шт., Комплект балок 1200 - 4 шт., Настил 1200x800 - 4 шт.
SGR стеллаж 12104-2,5	2494	1200	1000	4	Рама 2500x1000 - 2 шт., Комплект балок 1200 - 4 шт., Настил 1200x1000 - 4 шт.
SGR стеллаж 12104-2,5-DS	2494	1200	1000	4	Рама 2500x1000 - 1 шт., Комплект балок 1200 - 4 шт., Настил 1200x1000 - 4 шт.
SGR стеллаж 1564-2,5	2500	1500	600	4	Рама 2500x600 - 2 шт., Комплект балок 1500x600 - 4 шт., Настил 1500x600 - 4 шт.
SGR стеллаж 1564-2,5-DS	2500	1500	600	4	Рама 2500x600 - 1 шт., Комплект балок 1500x600 - 4 шт., Настил 1500x600 - 4 шт.
SGR стеллаж 1584-2,5	2500	1500	800	4	Рама 2500x800 - 2 шт., Комплект балок 1500x800 - 4 шт., Настил 1500x800 - 4 шт.
SGR стеллаж 1584-2,5-DS	2500	1500	800	4	Рама 2500x800 - 1 шт., Комплект балок 1500x800 - 4 шт., Настил 1500x800 - 4 шт.
SGR стеллаж 15104-2,5	2500	1500	1000	4	Рама 2500x1000 - 2 шт., Комплект балок 1500x1000 - 4 шт., Настил 1500x1000 - 4 шт.
SGR стеллаж 15104-2,5-DS	2500	1500	1000	4	Рама 2500x1000 - 1 шт., Комплект балок 1500x1000 - 4 шт., Настил 1500x1000 - 4 шт.
SGR стеллаж 1864-2,5	2500	1800	600	4	Рама 2500x600 - 2 шт., Комплект балок 1800x600 - 4 шт., Настил 1800x600 - 4 шт.
SGR стеллаж 1864-2,5-DS	2500	1800	600	4	Рама 2500x600 - 1 шт., Комплект балок 1800x600 - 4 шт., Настил 1800x600 - 4 шт.
SGR стеллаж 1884-2,5	2500	1800	800	4	Рама 2500x800 - 2 шт., Комплект балок 1800x800 - 4 шт., Настил 1800x800 - 4 шт.
SGR стеллаж 1884-2,5-DS	2500	1800	800	4	Рама 2500x800 - 1 шт., Комплект балок 1800x800 - 4 шт., Настил 1800x800 - 4 шт.
SGR стеллаж 18104-2,5	2500	1800	1000	4	Рама 2500x1000 - 2 шт., Комплект балок 1800x1000 - 4 шт., Настил 1800x1000 - 4 шт.
SGR стеллаж 18104-2,5-DS	2500	1800	1000	4	Рама 2500x1000 - 1 шт., Комплект балок 1800x1000 - 4 шт., Настил 1800x1000 - 4 шт.
SGR стеллаж 2164-2,5	2500	2100	600	4	Рама 2500x600 - 2 шт., Комплект балок 2100x600 - 4 шт., Настил 2100x600 - 4 шт.
SGR стеллаж 2164-2,5-DS	2500	2100	600	4	Рама 2500x600 - 1 шт., Комплект балок 2100x600 - 4 шт., Настил 2100x600 - 4 шт.
SGR стеллаж 2184-2,5	2500	2100	800	4	Рама 2500x800 - 2 шт., Комплект балок 2100x800 - 4 шт., Настил 2100x800 - 4 шт.
SGR стеллаж 2184-2,5-DS	2500	2100	800	4	Рама 2500x800 - 1 шт., Комплект балок 2100x800 - 4 шт., Настил 2100x800 - 4 шт.
SGR стеллаж 21104-2,5	2500	2100	1000	4	Рама 2500x1000 - 2 шт., Комплект балок 2100x1000 - 4 шт., Настил 2100x1000 - 4 шт.
SGR стеллаж 21104-2,5-DS	2500	2100	1000	4	Рама 2500x1000 - 1 шт., Комплект балок 2100x1000 - 4 шт., Настил 2100x1000 - 4 шт.

Модель	размеры, мм			кол-во ярусов	комплектация
	высота	ширина	глубина		
SGR стеллаж					
SGR стеллаж 1265-3,0	2994	1200	600	5	Рама 3000x600 - 2 шт., Комплект балок 1200 - 5 шт., Настил 1200x600 - 5 шт.
SGR стеллаж 1265-3,0-DS	2994	1200	600	5	Рама 3000x600 - 1 шт., Комплект балок 1200 - 5 шт., Настил 1200x600 - 5 шт.
SGR стеллаж 1285-3,0	2994	1200	800	5	Рама 3000x800 - 2 шт., Комплект балок 1200 - 5 шт., Настил 1200x800 - 5 шт.
SGR стеллаж 1285-3,0-DS	2994	1200	800	5	Рама 3000x800 - 1 шт., Комплект балок 1200 - 5 шт., Настил 1200x800 - 5 шт.
SGR стеллаж 12105-3,0	2994	1200	1000	5	Рама 3000x1000 - 2 шт., Комплект балок 1200 - 5 шт., Настил 1200x1000 - 5 шт.
SGR стеллаж 12105-3,0-DS	2994	1200	1000	5	Рама 3000x1000 - 1 шт., Комплект балок 1200 - 5 шт., Настил 1200x1000 - 5 шт.
SGR стеллаж 1565-3,0	3000	1500	600	5	Рама 3000x600 - 2 шт., Комплект балок 1500x600 - 5 шт., Настил 1500x600 - 5 шт.
SGR стеллаж 1565-3,0-DS	3000	1500	600	5	Рама 3000x600 - 1 шт., Комплект балок 1500x600 - 5 шт., Настил 1500x600 - 5 шт.
SGR стеллаж 1585-3,0	3000	1500	800	5	Рама 3000x800 - 2 шт., Комплект балок 1500x800 - 5 шт., Настил 1500x800 - 5 шт.
SGR стеллаж 1585-3,0-DS	3000	1500	800	5	Рама 3000x800 - 1 шт., Комплект балок 1500x800 - 5 шт., Настил 1500x800 - 5 шт.
SGR стеллаж 15105-3,0	3000	1500	1000	5	Рама 3000x1000 - 2 шт., Комплект балок 1500x1000 - 5 шт., Настил 1500x1000 - 5 шт.
SGR стеллаж 15105-3,0-DS	3000	1500	1000	5	Рама 3000x1000 - 1 шт., Комплект балок 1500x1000 - 5 шт., Настил 1500x1000 - 5 шт.
SGR стеллаж 1865-3,0	3000	1800	600	5	Рама 3000x600 - 2 шт., Комплект балок 1800x600 - 5 шт., Настил 1800x600 - 5 шт.
SGR стеллаж 1865-3,0-DS	3000	1800	600	5	Рама 3000x600 - 1 шт., Комплект балок 1800x600 - 5 шт., Настил 1800x600 - 5 шт.
SGR стеллаж 1885-3,0	3000	1800	800	5	Рама 3000x800 - 2 шт., Комплект балок 1800x800 - 5 шт., Настил 1800x800 - 5 шт.
SGR стеллаж 1885-3,0-DS	3000	1800	800	5	Рама 3000x800 - 1 шт., Комплект балок 1800x800 - 5 шт., Настил 1800x800 - 5 шт.
SGR стеллаж 18105-3,0	3000	1800	1000	5	Рама 3000x1000 - 2 шт., Комплект балок 1800x1000 - 5 шт., Настил 1800x1000 - 5 шт.
SGR стеллаж 18105-3,0-DS	3000	1800	1000	5	Рама 3000x1000 - 1 шт., Комплект балок 1800x1000 - 5 шт., Настил 1800x1000 - 5 шт.
SGR стеллаж 2165-3,0	3000	2100	600	5	Рама 3000x600 - 2 шт., Комплект балок 2100x600 - 5 шт., Настил 2100x600 - 5 шт.
SGR стеллаж 2165-3,0-DS	3000	2100	600	5	Рама 3000x600 - 1 шт., Комплект балок 2100x600 - 5 шт., Настил 2100x600 - 5 шт.
SGR стеллаж 2185-3,0	3000	2100	800	5	Рама 3000x800 - 2 шт., Комплект балок 2100x800 - 5 шт., Настил 2100x800 - 5 шт.
SGR стеллаж 2185-3,0-DS	3000	2100	800	5	Рама 3000x800 - 1 шт., Комплект балок 2100x800 - 5 шт., Настил 2100x800 - 5 шт.
SGR стеллаж 21105-3,0	3000	2100	1000	5	Рама 3000x1000 - 2 шт., Комплект балок 2100x1000 - 5 шт., Настил 2100x1000 - 5 шт.
SGR стеллаж 21105-3,0-DS	3000	2100	1000	5	Рама 3000x1000 - 1 шт., Комплект балок 2100x1000 - 5 шт., Настил 2100x1000 - 5 шт.

Металл-Завод работает с восемью стандартными цветами и их сочетаниями



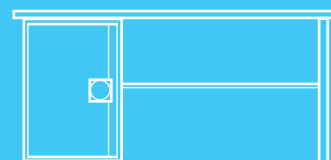
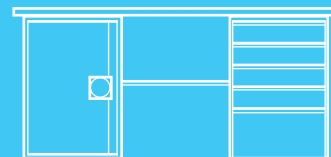
Изменить цвет можно как всего шкафа, так и частично (дверь или корпус)

ЛЮБОЙ ЦВЕТ ПО ВАШЕМУ ЖЕЛАНИЮ

Наша продукция может быть выпущена в любой палитре и в различных цветовых сочетаниях по Вашему заказу*

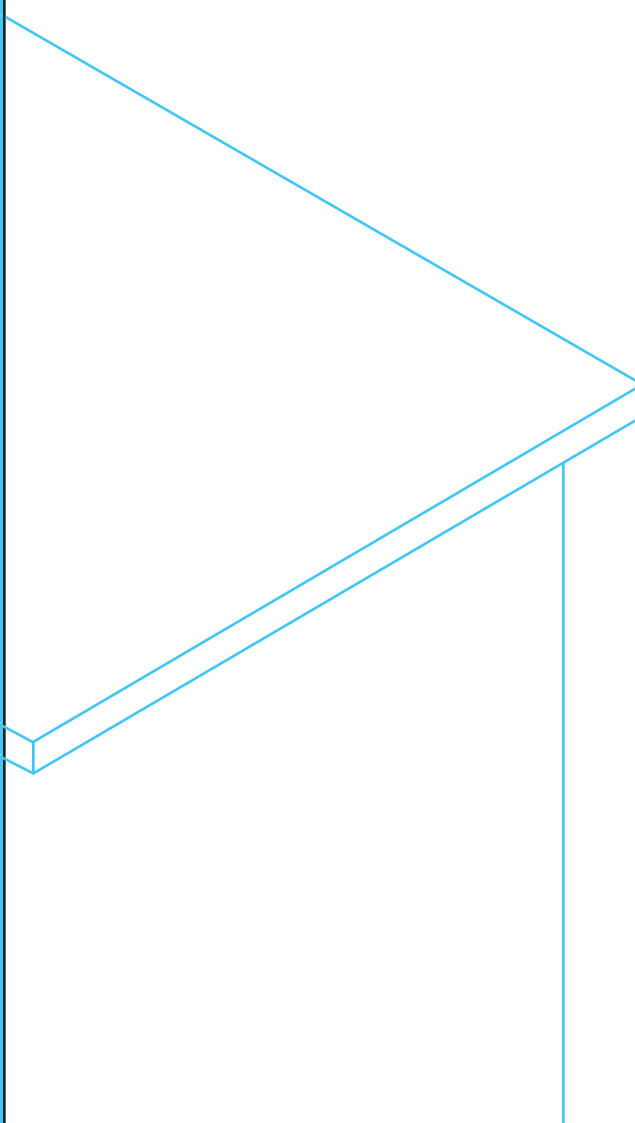
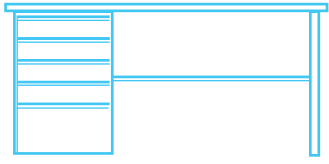
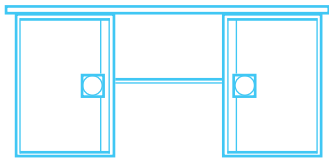
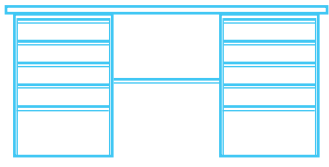


* Заказы на нестандартные цвета принимаются от 50 штук и более



ВЕРСТАКИ



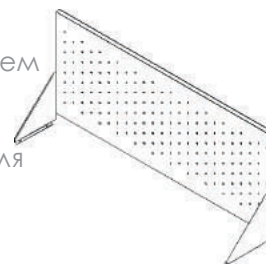


ПАНЕЛЬ ИНСТРУМЕНТАЛЬНАЯ ПИК

С кронштейнами, перфорированная отверстием 7 мм с шагом 50 мм в вертикальном и горизонтальном направлениях.

Панель предназначена для крепления держателя для отверток, сверл, ключей и полок навесных.

Не входит в стандартную комплектацию



КОМПЛЕКТ ПЗ

полка и задняя стенка верстака, состоит из цельногнутой полки и цельногнутой задней стенки.

НАСТИЛ ОЦИНКОВАННЫЙ

представляет собой плиту МДФ, толщиной 25 мм, покрытую листом оцинкованного металла. Столешница имеет гладкую и чистую рабочую поверхность, без отверстий под крепежные элементы, что исключает скопление грязи. Оцинкованный настил имеет внутреннее, скрытое крепление к плите МДФ.



ДРАЙВЕР ИНСТРУМЕНТАЛЬНЫЙ ДИ5

Драйвер металлический инструментальный состоит из корпуса и 5 выдвижных ящиков, разных по высоте.

Модуль драйвер поставляется в собранном виде. Максимально равномерно распределенная нагрузка на один ящик 30 кг. Для одновременной блокировки всех ящиков установлен центральный замок.

ОПОРА ВЕРСТАКА

Опора верстака имеет жесткую сварную конструкцию, состоящую из двух ножек с металлическими подпятниками и двух поперечных балок.

ТУМБА ИНСТРУМЕНТАЛЬНАЯ ТИ

Модуль ТИ (тумба металлическая инструментальная) состоит из одной секции и одной распашной двери с ригельным замком с ручкой. Поставляется в разобранном виде.



ВЕРСТАКИ

- ▶ Верстаки широко используются в слесарных мастерских, автосервисах, производственных цехах и гаражах.
- ▶ Поставляются в разобранном виде, отдельными модулями.
- ▶ Собираются из стандартных модулей и имеют надежную конструкцию с усиленной столешницей.
- ▶ Столешница крепится на прочный металлический каркас.
- ▶ Модульная конструкция позволяет по желанию заказчика менять расположение тумб, драйверов, опор.

№	Наименование	Обозначение модели	Габаритные размеры			Масса, кг
			Высота*, мм	Ширина*, мм	Глубина*, мм	
1	Верстак-Стол	ВС-1	850	1000	685	33,48
2	Верстак с тумбой	ВТ-1,2	850	1200	685	52,64
3	Верстак с тумбой	ВТ-1,4	850	1390	685	59,61
4	Верстак с тумбой	ВТ-1,6	850	1600	685	63,72
5	Верстак с драйвером	ВД-1,2	850	1200	685	69,24
6	Верстак с драйвером	ВД-1,4	850	1390	685	76,21
7	Верстак с драйвером	ВД-1,6	850	1600	685	80,32
8	Верстак с драйвером и тумбой	ВДТ-1,6	850	1600	685	95,59
9	Верстак с драйвером и тумбой	ВДТ-1,9	850	1900	685	102,12
10	Верстак с двумя тумбами	ВТ2-1,6	850	1600	685	78,97
11	Верстак с двумя тумбами	ВТ2-1,9	850	1900	685	85,5
12	Верстак с двумя драйверами	ВД2-1,6	850	1600	685	112,19
13	Верстак с двумя драйверами	ВД2-1,9	850	1900	685	118,72

i

Для движения ящиков в драйвере используются шариковые телескопические направляющие полного выдвижения.



МОДЕЛЬ ВЕРСТАКА ВС-1

Представляет собой модульную конструкцию, состоящую из усиленной столешницы, двух металлических опор и модуля- полка и стенка задняя:
ВС-1 (850 x 1000 x 685)

ПИК не входит в стандартную комплектацию



МОДЕЛЬ ВЕРСТАКА ВТ

Представляет собой модульную конструкцию, состоящую из усиленной столешницы, одной металлической опоры, металлической инструментальной тумбы и модуля- полка и стенка задняя.

Конструкция верстака позволяет располагать тумбу как справа, так и слева.

Выпускается трех типоразмеров:

ВТ-1,2 (850 x 1200 x 685)

ВТ-1,4 (850 x 1390 x 685)

ВТ-1,6 (850 x 1600 x 685)

ПИК не входит в стандартную комплектацию



МОДЕЛЬ ВЕРСТАКА ВД

Представляет собой модульную конструкцию, состоящую из усиленной столешницы, одной металлической опоры, металлического инструментального драйвера и модуля- полка и стенка задняя.

Выпускается трех типоразмеров:

ВД-1,2 (850 x 1200 x 685)

ВД-1,4 (850 x 1390 x 685)

ВД-1,6 (850 x 1600 x 685)

ПИК не входит в стандартную комплектацию



МОДЕЛЬ ВЕРСТАКА ВД2

Представляет собой модульную конструкцию, состоящую из усиленной столешницы, двух металлических инструментальных драйверов и модуля-полка и стенка задняя.

Выпускается двух типоразмеров:

ВД2-1,6 (850 x 1600 x 685)

ВД2-1,9 (850 x 1900 x 685)

ПИК не входит в стандартную комплектацию



МОДЕЛЬ ВЕРСТАКА ВТ2

Представляет собой модульную конструкцию, состоящую из усиленной столешницы, двух металлических инструментальных тумб и модуля-полка и стенка задняя.

Выпускается двух типоразмеров:

ВТ2-1,6 (850 x 1600 x 685)

ВТ2-1,9 (850 x 1900 x 685)

ПИК не входит в стандартную комплектацию



МОДЕЛЬ ВЕРСТАКА ВДТ

Представляет собой модульную конструкцию, состоящую из усиленной столешницы, металлического инструментального драйвера, металлической инструментальной тумбы и модуля –полка и стенка задняя.

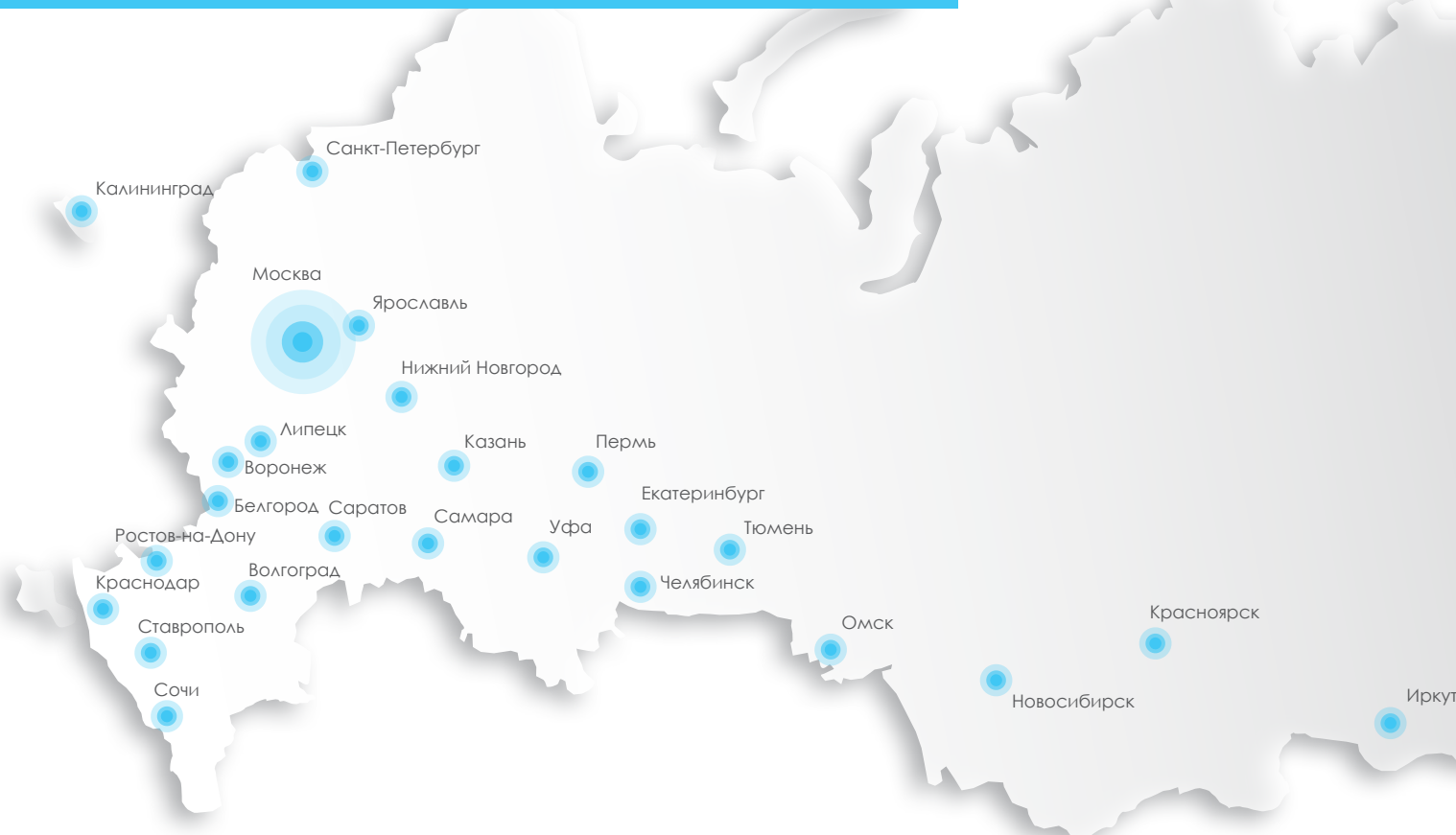
Выпускается двух типоразмеров:

ВДТ-1,6 (850 x 1600 x 685)

ВДТ-1,9 (850 x 1900 x 685)

ПИК не входит в стандартную комплектацию

ФИЛИАЛЫ КОМПАНИИ В РЕГИОНАХ РОССИИ



г. Белгород,
ул. Мичурина, дом 31, офис 21
тел: 8-909-200-47-50

г. Волгоград,
ул. 25 лет Октября, дом 1, склад №799
тел/факс: 8 (8442)-26-83-85
моб: 8-961-059-04-47, 8-961-059-07-76

г. Воронеж,
ул. Мазлумова д. 25А
Тел./Факс: (473) 280-10-56, 280-10-57
Тел.моб: 8-960-131-89-17

г. Екатеринбург,
район Вторчермет, ул. Новинская,
дом 2, корпус А1, офис 318
тел: (343) 295-73-22
тел/факс: (343) 295-73-98

г. Иркутск,
улица 2-ая Красноказачья, дом 3
тел: тел/факс: +7 (3952) 48-39-70,
+7 (3952) 48-39-71

Татарстан, г. Казань,
Дорожный переулок (малые Клыки),
д. 3А, корпус 1, офис 27В
тел: (843) 533-13-39
тел/факс: (843) 570-56-93

г. Калининград, ул. Туруханская, д. 1
Тел./Факс: (4012) 573-102, 573-103
Тел.моб: 8-962-252-77-21, 8-962-252-75-17

г. Краснодар, ул. Ипподромная, 1/1
тел/факс: (861) 210-14-26
моб: 8-962-873-5620; 8-962-873-5621

г. Красноярск, ул. Тамбовская,
д. 35 а, стр. 1
тел: (391) 264-88-55, 264-98-00
моб: +7 (960) 752-77-25

г. Липецк,
ул. Балмочных С.Ф., владение 11, торговый зал,
2 этаж, офис 5
Тел.: (4742) 56-01-42
Тел.моб: 8 (906) 684-68-04


г. Нижний Новгород,
ул. Вязниковская д. 3А, офис 18, 3 этаж
тел/ф: (831) 229-20-87, 221-34-39
тел.моб: 8-903-041- 31-85

г. Новосибирск,
ул. Оловозаводская,
д. 25/2, офис №1
тел/ф: (383) 352-36-31; (383) 352-38-01
тел.моб: 8-962-829-0109

г. Омск,
ул. 22 Партсъезда 51Б, офис 313
тел: (3812) 61-50-65
тел. моб: +7 962-050-1800,
+7 962-049-8481

г. Пермь,
ул. Чкалова д.9
тел/факс: (342) 206-62-89, 206-62-91
тел.моб: 8-906-888-66-82

г. Ростов-на-Дону,
пер. Радиаторный, 13
тел: (863) 201-76-13, 201-78-11
тел. моб: 8-961-294-9-888



Производство
Московская область, г. Кубинка
ул. Железнодорожная 1а
ООО Металл-Завод
Тел.: +7(495) 232-09-97

г. Самара,
ул. Верхне-Карьерная, д. 3а, офис 8
тел/факс: (846) 979-24-63, 979-24-64
тел.моб: 8-960-819-82-56, 8-960-814-86-90

г. Санкт-Петербург,
наб.Обводного канала д.64 офис 34
тел/факс: (812) 318-56-86
тел: 318-56-86; 766-28-87 доб.211
712-85-41 доб.211

г. Саратов,
ул. Танкистов, 84 А, 3 этаж
тел/факс: (8452) 74 -45-67
тел.моб: 8-906-310-43-63, 8-965-883-62-00

г. Сочи,
ул. Горького, 89
Тел./Факс: +7 (862) 227-05-86
Тел.моб: 8-963-161-24-30, 8-913-209-98-76

г. Ставрополь,
ул. Селекционная, 4а
Тел./Факс: (8652) 94-12-25
Тел.моб: 8-962-403-69-90

г. Тюмень,
ул. Барабинская, 3А/101
Тел./Факс: (3452) 41-98-50; 39-40-39
Тел.моб: 8-905-857-5544, 8-905-857-54-45

Башкортостан, г. Уфа,
ул. Силикатная, д.3, офис 307
тел/факс: (347) 271-56-04; 271-56-07
тел.моб: 8-962-535-0110;
8-962-535-0220; 8-962-535-0330

г. Челябинск,
ул. Линейная, д.98
тел: (351) 268-91-24, 239-92-46
тел. моб: 8-909-0905-327

г. Ярославль,
ул. Магистральная, 32
Тел./Факс: (4852) 69-50-11, 69-50-12
Тел.моб: 8-906-636-00-43

г. Москва,
2-й проезд Перова Поля, д. 9
Тел./Факс: (495) 305-58-00

